


İSTANBUL MEDİPOL ÜNİVERSİTESİ
DİL OKULU
MICROSOFT TEAMS KULLANIM
KILAVUZU



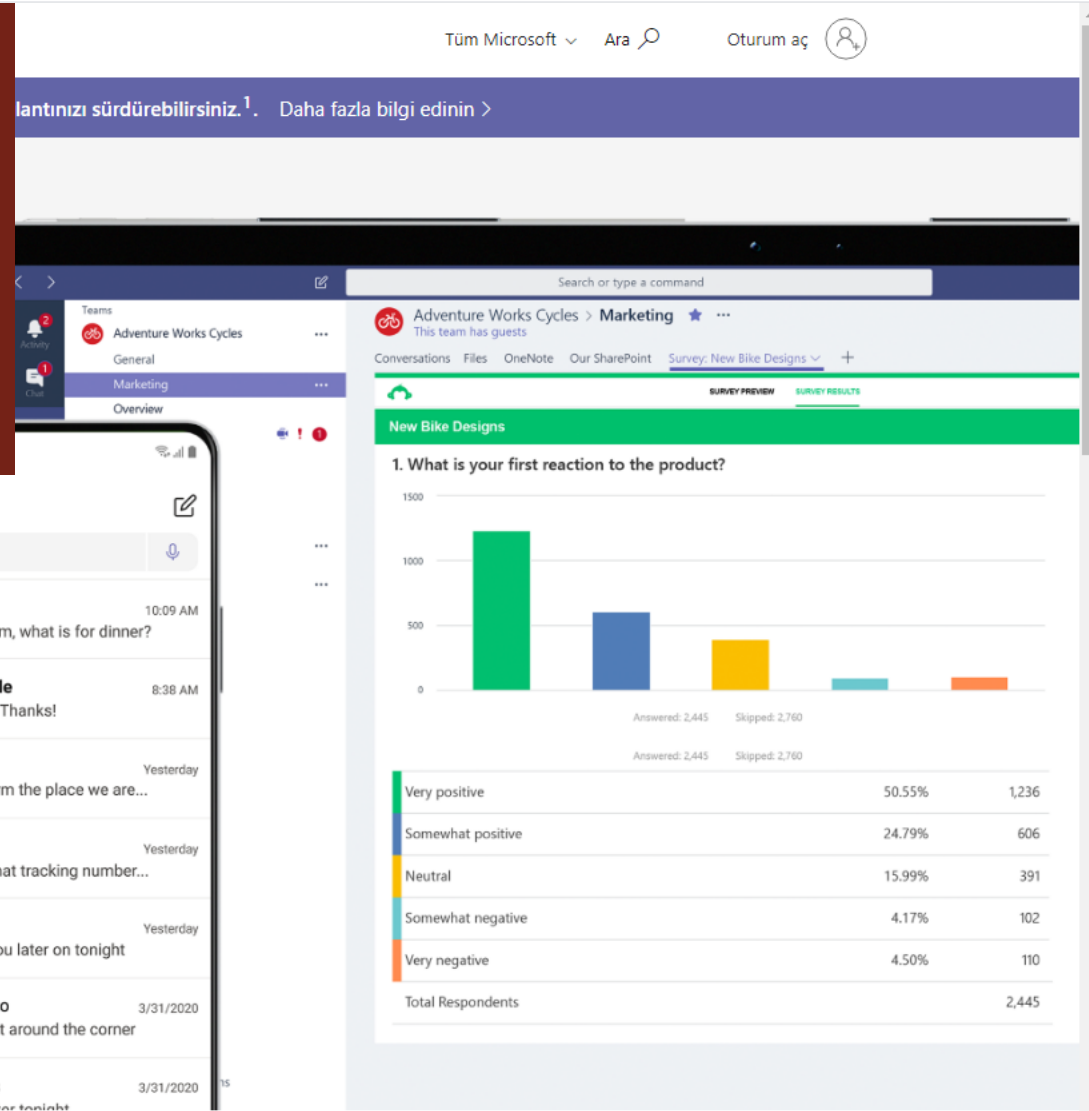
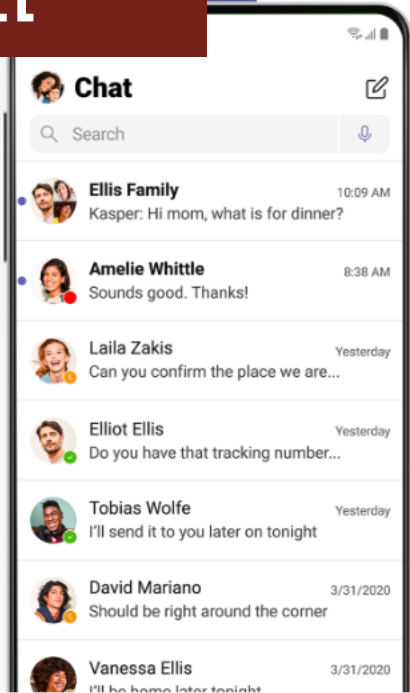
Microsoft Teams sayfasına gidin ve Masaüstü için Teams uygulamasını indirip bilgisayarınıza yükleyin

Microsoft Teams'i indirin

Teams'de her yerden herkesle bağlantı kurun ve işbirliği yapın.

Masaüstü için indirin

Mobil cihazlar için indirin



Microsoft



İş, okul veya Microsoft hesabınızı girin

onurpolat@std.medipol.edu.tr|

Sonraki

**Yükleme
tamamlandıktan
sonra, Teams uygula
masına MEDİPOL E-
POSTA ADRESİNİZ ve
MEBİS ŞİFRENİZ ile
giriş yapın.**

Akış



**Yükleme tamamlandıktan sonra,
Teams uygulamasını açın ve sol
panelden «Ekipler»e tıklayın.**

- FB Fatih, sizi 2020-2021 Online Deneme adlı ekibin...
- Online Deneme ekibine...

- Toplantı sona erdi: 1 dk. 37 sn. Yanıtla
- Toplantı sona erdi: 50 sn. Yanıtla
- General sona erdi: 1 dk. 11 sn.
General
İndir (kullanım süresi s...)
Yanıtla
- Bugün
- 2020/2021 Student Orientation sona erdi: 3 dk. 58 sn. Yanıtla

Yeni görüşme




Ekipler

Ekip oluştur veya bir ekibe katıl

Ekipleriniz



2020-2021 Online Deneme



«Ekipler» panelinde sınıfınızı göreceksiniz. Çift tıklayarak açın.



Tüm ekipler

Genel Gönderiler Dosyalar Sınıf Not Defteri Ödevler Notlar 3 daha +

Ekip Toplantı Yapın



2020-2021 Online Deneme

Genel

- 1st Breakout Group
- 2nd Breakout Group
- 3rd Breakout Group

Ders başlayınca Sınıf içinde başlayan dersin adıyla bu pencere belirecek. «Katıl»a tıklayın



Öğrenci Oryantasyonu

00:03

FB

Öğrenci Oryantasyonu

Katıl



Öğrenci Oryantasyonu başlatıldı

Yanıtla

Yeni görüşme



Derse bağlanmadan önce bu ekran karşınıza çıkacak.

Sınıfa bağlanırken kamera ve mikrofonunuzun kapalı olduğundan emin olun.

OY

Şimdi katıl

«Şimdi katıl»a tıklayın

Sesi kapat Telefon sesi Oda ekle

Mikrofonun sesini aç

Diğer katılma seçenekleri

Sesi kapat

Telefon sesi

Oda ekle

Kapat

Etkinlik

Sohbet

Ekipler

Ödevler

Takvim

Aramalar

Dosyalar

...

Uygulamalar

Yardım

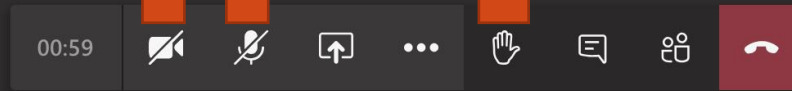
...

Dersi dinlerken kamera ve mikrofonunuzu kapalı durumda tutun.


Konuşmak istediğinizde mikrofununuzu açın, konuşmanız bittikten sonra tekrar kapalı konuma getirin.

Söz almak istediğinizde bu ikona tıklayarak elinizi kaldırabilirsiniz. Söz aldıktan sonra tekrar tıklayarak elinizi indirin.

Dersten çıkmak için buraya tıklayın



- Etkinlik
- Sohbet
- Ekipler
- Ödevler
- Takvim
- Aramalar
- Dosyalar
- Uygulamalar
- Yardım



Bu ikona tıklayarak, dersteki kişileri görebilirsiniz



01:12 [Microphone Off] [Microphone On] [Screen Share] [More] [Hand] [Chat] [Participants] [End Meeting]

Fatih BAYRAKÇIL ...

Kişiler

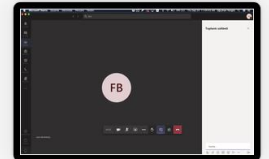
Birini davet edin

Şu anda bu toplantıda (2)

- OY Oğuzhan YANGÖZ
- FB Fatih BAYRAKÇIL
Düzenleyici

Öneriler (4)

- TE Tibet ELMALIK
- EG Emrah GÜLTEKİN
- Sedef ÇETİN
- EZ Emel UĞUR ZEHİR





< > Ara

oy

Etkinlik

Sohbet

Ekipler

Ödevler

Takvim


Aramalar

Dosyalar



...

Uygulamalar

Yardım



Bu ikona tıklayarak mesaj yazmak veya yazılanları görmek için sohbet penceresini açabilirsiniz.



Fatih BAYRAKÇIL

Yanıtla



OD Ara

OD Genel Gönderiler **Dosyalar** Sınıf Not Defteri Ödevler Notlar Wiki Wiki 1 daha +

+ Yeni + Karşıya Yükle Eşitle Bağlantıyı kopyala İndir + Bulut depolama ekle SharePoint uygulamasında aç Tüm Bel

General

Ad

Class Materials

2020-2021 Online Deneme

Genel

1st Breakout Group

2nd Breakout Group

3rd Breakout Group

Class Materials (Ders Materyalleri) dosyasına tıklayın


Hocalarınızın Teams'e yükledikleri dosyalara erişmek için, Ekip menüsünden «Dosyalar»a tıklayın



- Fatih, sizi 2020-2021 Online Deneme adlı ekibin... 22 09
- Fatih, sizi 2020-2021 Online Deneme ekibine... 8 09

General > Class Materials

Hocanız dosyaları buraya yükleyecek.



Salt okunur sınıf dosyalarını burada bulabilirsiniz. Öğrenciler bu dosyaları yalnızca okuyabilir, ancak öğretmenler düzenleyebilir.



**TEAMS İLE İLGİLİ BİR SORUN YAŞAMANIZ
HALİNDE, BT@MEDIPOL.EDU.TR ADRESİNE
MAİL ATIN.**

