



Mesleki Beceri Laboratuvarı Randevu Sistemi Kullanım Rehberi

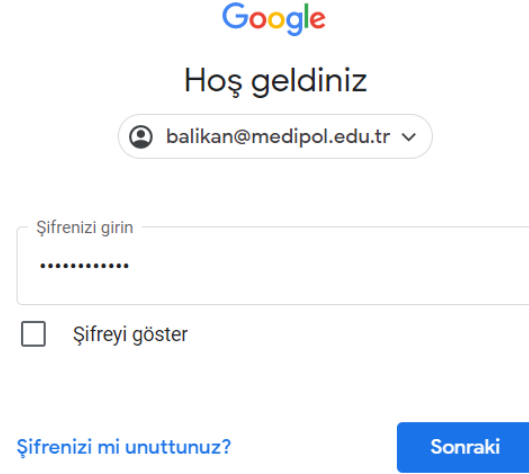
İstanbul Medipol Üniversitesi
Sağlık Bilimleri Fakültesi
Hemşirelik Bölümü

Mesleki Beceri Laboratuvarı Randevu Sistemi Nedir?

- Mesleki Beceri Laboratuvarı Randevu Sistemi, İstanbul Medipol Üniversitesi Hemşirelik Bölümü öğrencilerinin laboratuvar becerilerini geliştirmeleri ve mesleki yetkinlikleri amacı ile tasarlanmış bir randevu sistemidir.
- İlgili sistem sayesinde öğrenciler laboratuvar sorumlu hemşiresi ile birebir veya grup halinde uygulama yapabilmekte ve mesleki becerilerini geliştirebilmektedirler.

Mesleki Beceri Laboratuvarı Randevu Sistemine Giriş

- Sisteme giriş yapabilmek için .std@medipol.edu.tr uzantılı mail adresiniz ile Google hesabınıza giriş yapmanız ve web sayfamızda bulunan randevu linkine tıklamanız gerekmektedir.



Google

Hoş geldiniz

balikan@medipol.edu.tr

Şifrenizi girin

.....

Şifreyi göster

[Şifrenizi mi unuttunuz?](#)

Sonraki

Mesleki Beceri Laboratuvarı Randevu Sistemini Kullanmak - I

- Karşınıza gelen ekranda size uygun olan tarih ve saati seçebilirsiniz.
- !! Bulduğunuz tarihten itibaren en ileri 5 gün sonrasına randevu oluşturabilirsiniz.
- !! Randevu saatinden önce en erken 12 saat önce randevu oluşturabilirsiniz.
- !! Laboratuvarı tüm öğrencilerin kullanımını sağlayabilmek için bir seferde en fazla dört beceri için randevu alabilirsiniz.

Bir randevu zamanı seçin


(GMT+03:00) Türkiye Saati


The screenshot displays a booking interface. On the left, a calendar for January 2023 is shown with the 6th of January highlighted in blue. To the right of the calendar is a navigation bar with days of the week: CMT (7), PAZ (8), PZT (9), SAL (10), ÇAR (11), and PER (12). The 6th of January is selected, and a list of available appointment slots is shown for that day. The slots are arranged in a grid with columns for 9:00am, 9:15am, 9:30am, 9:45am, 10:00am, 10:15am, 10:30am, 10:45am, 11:00am, 11:15am, and 11:30am. The 9:00am, 9:15am, and 9:30am slots are available for the 6th of January, while the other slots are marked as unavailable (indicated by a dash).

Time	6 Ocak	7 Ocak	8 Ocak	9 Ocak	10 Ocak	11 Ocak	12 Ocak
9:00am	9:00am	—	—	9:00am	9:00am	9:00am	—
9:15am	9:15am	—	—	9:15am	9:15am	9:15am	—
9:30am	9:30am	—	—	9:30am	9:30am	9:30am	—
9:45am	9:45am	—	—	9:45am	9:45am	9:45am	—
10:00am	—	—	—	10:00am	10:00am	10:00am	—
10:15am	—	—	—	10:15am	10:15am	10:15am	—
10:30am	—	—	—	10:30am	10:30am	10:30am	—
10:45am	—	—	—	10:45am	10:45am	10:45am	—
11:00am	—	—	—	11:00am	11:00am	11:00am	—
11:15am	—	—	—	11:15am	11:15am	11:15am	—
11:30am	—	—	—	11:30am	11:30am	11:30am	—

Mesleki Beceri Laboratuvarı Randevu Sistemini Kullanmak - II

- Size uygun tarihi seçtikten sonra gelen ekrandaki bilgileri eksiksiz ve doğru şekilde doldurmanız gerekecektir.
- Verdiğiniz bilgiler randevunuzu doğrulamak ve gerekli durumlarda size ulaşmak için kullanılacaktır.
- Uygulamak istediğiniz beceriyi yazmadığınız veya yanlış yazdığınız takdirde randevunuz iptal edilir.
- Her bir randevu için yalnızca tek bir beceri yazabilirsiniz.

 B4 Hemşirelik ve Ebelik Mesleki Beceri Laboratuvarı

 İletişim bilgileriniz

Ad
Berkay

Soyadı
ALİKAN

E-posta adresi
balikan@medipol.edu.tr

Telefon numarası

Uygulamak istediğiniz beceri

[İptal](#) [Randevu al](#)

Mesleki Beceri Laboratuvarı Randevu Sistemini Kullanmak - III

- Randevunuzu oluşturduğunuzda randevunuzun oluştuğuna dair bir pencere görmeniz gerekmektedir. Pencereyi görmeden sayfayı kapatmanız halinde randevunuzun oluşmama ihtimali mevcuttur.
- Gelmeyeceğiniz randevuları mutlaka iptal etmeniz veya acil bir durum oluşması durumunda laboratuvar sorumlu öğretim elemanı ile iletişime geçmeniz gerekmektedir.



Rezervasyon onaylandı

E-posta
balikan@medipol.edu.tr adresine gönderildi

9 Mesleki Beceri Laboratuvarı
OCA Pazartesi · 9:30 - 9:45am
(GMT+03:00) Türkiye Saati

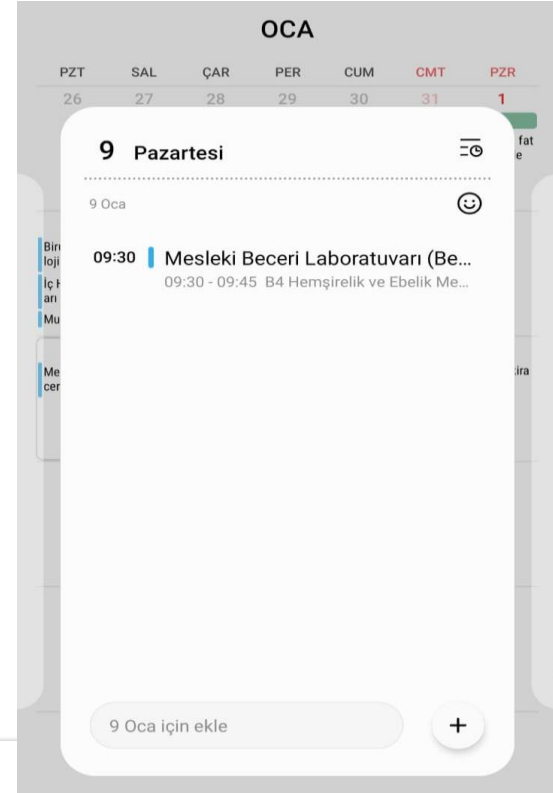
📍 B4 Hemşirelik ve Ebelik Mesleki
Beceri Laboratuvarı

Değişiklik yapmanız mı gerekiyor?

[Randevuyu iptal et](#)

Kapat

- Oluşturduğunuz randevu laboratuvar sorumlu öğretim elemanının hem sistemine hem de telefonuna düşmektedir.



Ders dışı beceri tekrarı yapmak istediğinizde aşağıdaki adımları izlemelisiniz;

- Laboratuvarda uygulama yapmak istediğiniz becerileri belirleyin. Laboratuvarı tüm öğrencilerin kullanımını sağlayabilmek için bir seferde en fazla dört beceri için randevu alabilirsiniz.
- ***balikan@medipol.edu.tr*** kurumsal adresindeki takvimden kendinize uygun bir zaman dilimi belirleyin.
- Uygulamaya gelmeden önce mutlaka konuyla ilgili bilimsel bilgi yeterliliğinizi değerlendirin ve eksik gördüğünüz konular ile ilgili okumalarınızı tamamlayın.
- Uygulamaya laboratuvar önlüğünüz ile beraber randevu aldığınız saatte gelin.
- Uygulama sırasında eğitiminin yönlendirmelerine uygun hareket edin.
- Uygulama sonunda beceri/becerilere ilişkin eğitmen tarafından beceri kontrol listesi ile bir değerlendirme yapılacaktır. Ancak bu değerlendirme tamamen geribildirim için kullanılacaktır.
- Eğitim sonunda sizden de öğrenme sürecini değerlendirmeniz için bir form doldurmanız gerekecektir.
- Uygulama sonrası imha edilmesi gereken tüm malzemelerin uygun şekilde ayrıştırılması istenecektir ve laboratuvar dışına herhangi bir malzeme çıkarılmayacaktır.
- Eğitim süresince ses ya da görüntü kaydı alınması yasaktır.