



İSTANBUL MEDİPOL ÜNİVERSİTESİ

# GÖSTERGE RAPORU

2017-2021 GÖSTERGE RAPORU

KALİTE KOMİSYONU-KALİTE AKREDİTASYON OFİSİ  
2022



MEDİPOL  
UNV-İSTANBUL  
İSTANBUL MEDİPOL ÜNİVERSİTESİ

## İçindekiler

1. GİRİŞ.....	6
<b>2. KURUMA AİT BİLGİLER.....</b>	<b>7</b>
2.1. Birim Sayıları.....	9
2.1.1. Akademik Birim Sayıları.....	9
2.1.2. Araştırma Uygulama Merkezleri Sayısı.....	9
2.1.3. Program Sayıları.....	10
2.2. Fiziki Alanlar.....	10
2.2.1. Eğitim + Araştırma Alanlarının Toplam Miktarı.....	10
2.3. Öğrenci Sayıları.....	11
2.3.1. Ön Lisans/Lisans Öğrenci Sayısı.....	11
2.3.2. Tezli/Tezsiz/Toplam Yüksek Lisans Öğrenci Sayısı.....	11
2.3.3. Doktora Öğrenci Sayısı.....	12
2.3.4. Yabancı Uyruklu Öğrenci Sayısı.....	12
2.3.5. Toplam Öğrenci Sayısı.....	12
2.4. Açık Öğretim Programlarına Kayıtlı Öğrenci Sayıları.....	13
2.5. Mezun Sayıları.....	13
2.5.1. Ön Lisans/Lisans Mezun Sayısı.....	13
2.5.2. Yüksek Lisans ve Doktora Mezun Sayısı.....	13
2.5.3. Toplam Mezun Sayısı.....	14
2.6. Üniversiteden Ayrılan Öğrenci Sayısı.....	14
2.6.1. İlişik Kesme Nedenleri.....	15
2.7. Akademik Personel Sayısı.....	15
2.7.1. Öğretim Üyesi Sayısı.....	15
2.7.2. Öğretim Elemanı Sayısı.....	16
2.7.3. Yabancı Uyruklu Öğretim Elemanı Sayısı.....	16
2.8. İdari Personel Sayısı.....	16
2.9. (Eğitim + Araştırma Alanlarının Toplam Miktarı) / (Toplam Öğrenci Sayısı) Oranı.....	17
<b>3. KALİTE GÜVENCESİ SİSTEMİ.....</b>	<b>19</b>
3.1. Kurumun Stratejik Hedefleri.....	21
3.1.1. Eğitim ve Öğretim Faaliyetleri.....	21
3.1.2. Araştırma Faaliyetleri.....	21
3.1.3. İdari Faaliyetleri.....	21
3.1.4. Toplumsal Hizmet Faaliyetleri.....	22
3.2. İç Kalite Güvencesi.....	22
3.2.1. Üniversitenin Dünya Sıralamalarındaki Yeri.....	22
3.2.2. Üniversitenin Türkiye Sıralamalarındaki Yeri.....	23

3.3. Paydaş Katılımı.....	23
3.3.1. Kalite Kültürünü Yaygınlaştırma Amacıyla Kurumunuzca Düzenlenen Faaliyet Sayısı.....	23
3.3.2. Kurumun İç Paydaşları ile Kalite Süreçleri Kapsamında Gerçekleştirdiği Geri Bildirim ve Değerlendirme Toplantılarının Sayısı.....	24
3.3.3. Kurumun Dış Paydaşları ile Kalite Süreçleri Kapsamında Gerçekleştirdiği Geri Bildirim ve Değerlendirme Toplantılarının Sayısı.....	24
3.4. İç Paydaş Memnuniyet Oranları.....	25
3.4.1. Akademik Personel Memnuniyet Oranı.....	25
3.4.2. İdari Personel Memnuniyet Oranı.....	25
3.4.3. Öğrenci Memnuniyet Oranı.....	25
3.5. Uluslararasılaşma.....	26
3.5.1. Öğrenci Değişim Programları ile Gelen Öğrenci Sayısı.....	26
3.5.2. Öğrenci Değişim Programları ile Giden Öğrenci Sayısı.....	26
3.5.3. Öğretim Elemanı Değişim Programları ile Gelen/Giden Öğretim Elemanı Sayısı.....	27
<b>4. EĞİTİM VE ÖĞRETİM.....</b>	<b>29</b>
4.1. Kurumun Web Sayfasından İzlenebilen, Program Bilgi Paketi Tamamlanmış Ön Lisans + Lisans + Yüksek Lisans + Doktora Programı Sayısının Toplam Program Sayısına Oranı.....	31
4.2. Öğrencilerin Kayıtlı Oldukları Programdan Memnuniyet Oranı.....	31
4.3. Çift Ana Dal/Yan Dal Yapan Öğrenci Sayıları ve Oranları.....	32
4.3.1. Çift Ana Dal Yapan Lisans Öğrenci Sayısı.....	32
4.3.2. Yan Dal Yapan Lisans Öğrenci Sayısı.....	32
4.3.3. Çift Ana Dal Yapan Lisans Öğrenci Oranı.....	33
4.3.4. Yan Dal Yapan Lisans Öğrenci Oranı.....	33
4.4. Disiplinler arası Lisansüstü Program Sayıları.....	33
4.5. Kurumda Eğitimcilerin Eğitimi Programı Kapsamında Eğitim Alan Öğretim Elemanı Sayısı (Üniversite).....	34
4.6. Ders Veren Kadrolu Öğretim Elemanlarının Haftalık Ders Saati Sayısının İki Dönemlik Ortalaması (Üniversite).....	34
4.7. Kaynak Sayısı.....	35
4.7.1. Kurum Kütüphanesinde Mevcut (Basılı) Kaynak Sayısı (Üniversite).....	35
4.7.2. E-Kaynak Sayısı (Üniversite).....	35
4.7.3. (Kurum Kütüphanesinde Mevcut (Basılı) Kaynak Sayısı)/(Toplam Öğrenci Sayısı).....	36
4.7.4. (E-Kaynak)/(Toplam Öğrenci Sayısı) Oranı.....	36
4.8. YKS Yükseköğretim Programları ve Kontenjanları Kılavuzunda Akredite Olduğu Belirtilen Lisans Programı Sayısı.....	36
4.9. Akran Değerlendirmesi ve Öz Değerlendirme Yapılan Program Sayısı.....	37
4.10. İş Dünyasının, Mezunların Yeterlilikleri ile İlgili Memnuniyet Oranı.....	37
4.11. Mezunlar.....	37
4.11.1. (TUS-DUS Sınavında Yerleşen Mezun Sayısı)/(TUS-DUS Sınavına Giren Mezun Sayısı) Oranı.....	37

4.11.2. İşe Yerleşmiş Mezun Sayısı (Üniversite).....	37
4.12. Programlara Göre Akademik Personel Başına Düşen Öğrenci Sayısı.....	38
4.12.1. (Programlarda Bulunan Öğrenci Sayısı/Öğretim Üyesi ve Öğretim Elemanı Sayısı) Oranı.....	38
4.13. Yabancı Uyruklu Öğrenci Sayısı/Toplam Öğrenci Sayısı.....	38
4.14. Yabancı Uyruklu Öğretim Elemanı Sayısı/Toplam Öğretim Elemanı Sayısı.....	39
4.15. Doktora Öğrenci Sayısı/Toplam Öğrenci Sayısı.....	39
4.16. İdari Personel Sayısı/Toplam Öğrenci Sayısı.....	40
4.17. İdari Personel Sayısı/Öğretim Elemanı Sayısı.....	40
<b>5. ARAŞTIRMA VE GELİŞTİRME.....</b>	<b>42</b>
5.1. SCI, SSCI ve A&HCI Endekli Dergilerdeki Yıllık Yayın Sayısı (WOS).....	44
5.2. Öğretim Üyesi Başına SCI, SSCI ve A&HCI Endekli Dergilerdeki Yıllık Yayın Sayısı.....	44
5.3. Atıf Sayısı (WOS).....	44
5.4. Atıf Puanı (WOS).....	45
5.5. Q1 Yayın Sayısı.....	45
5.6. Q1 Yayın Oranı (WOS).....	45
5.7. Toplam Yayın (Doküman) Sayısı (Scopus).....	46
5.8. Toplam Yayın (Doküman) Sayısının Öğretim Üyesi Sayısına Oranı.....	46
5.9. Alan Ağırlıklı Atıf Endeksi (Scopus).....	46
5.10. Uluslararası İş Birliği ile Yapılmış Yayın Sayısı.....	47
5.11. Uluslararası İş Birliği ile Yapılmış Yayın Sayısının Toplam Yayın Sayısına Oranı (Scopus).....	47
5.12. Üniversite Sanayi İş Birliği ile Yapılan Yayın Sayısı (Scopus).....	47
5.13. Üniversite Sanayi İş Birliği ile Yapılan Yayın Sayısının Toplam Yayın Sayısına Oranı (Scopus).....	48
5.14. İlk %10'luk Dilimde Atıf Alan Yayın Sayısı (Scopus)ile İlk %10'luk Dilimde Bulunan Dergilerdeki Yayın Sayısı (Scopus).....	48
5.15. İlk %10'luk Dilimde Atıf Alan Yayın Sayısının Toplam Yayın Sayısına Oranı (Scopus) ile İlk %10'luk Dilimde Bulunan Dergilerdeki Yayın Sayısının Toplam Yayın Sayısına Oranı (Scopus).....	48
5.16. Tamamlanan Dış Destekli Proje.....	49
5.16.1. Tamamlanan Dış Destekli Proje Sayısı (Üniversite).....	49
5.16.2. Öğretim Üyesi Başına Tamamlanan Dış Destekli Proje Sayısı.....	49
5.16.3. Tamamlanan Dış Destekli Projelerin Yıllık Toplam Bütçesi (Üniversitesi).....	49
5.17. Sonuçlanan Patent, Faydalı Model veya Tasarım Sayısı.....	50
5.18. Faal Olan Öğretim Üyesi Teknoloji Şirketi Sayısı (Üniversite).....	50
5.19. Ödül Sayıları.....	50
5.20. Öğretim Üyesi Başına Düşen Lisansüstü Öğrenci Sayısı.....	51
<b>6. TOPLUMSAL KATKI.....</b>	<b>53</b>
6.1. Kurumun Kendi Yürüttüğü Sosyal Sorumluluk Projelerinin Sayısı (Üniversite).....	54
6.2. Sürekli Eğitim Merkezi, Hayat Boyu Öğrenme Merkezi vb. Yıllık Eğitim Saati ve Eğitim Alan Kişi Sayısı.....	54

## 1.GİRİŞ

\*Performans göstergeleri bir yükseköğretim kurumunun stratejik amaç ve hedeflerine ulaşmadaki başarısını ölçmek için kullandığı parametrelerdir. Belirlenen hedeflere ne ölçüde ulaşıldığının ortaya konulmasında kullanılır. Performans göstergeleri, ölçülebilirliğin sağlanması için miktar ve zaman boyutunu içerecek şekilde ifade edilir.

Bu rapor; Yükseköğretim Kalite Kurulu tarafından yayımlanan Kurum İç Değerlendirme Raporu Hazırlama Kılavuzu 3.0' da belirlenen göstergeler doğrultusunda, İstanbul Medipol Üniversitesinin 2017-2021 yılları arasındaki yıllara göre mevcut durumunu ve gelişim sürecini görmek amacı ile Kalite Komisyonu-Kalite Akreditasyon Ofisi tarafından hazırlanmıştır. Raporunda Yükseköğretim Kalite Kurulu (YÖKAK) tarafından, yükseköğretim kurumlarının yıl içerisinde göstermiş oldukları performansı ölçmek amacı ile Kuruma Ait Bilgiler, Kalite Güvencesi Sistemi, Eğitim ve Öğretim, Araştırma ve Geliştirme, Toplumsal Katkı olmak üzere 6 başlık altında toplanan 119 performans göstergesi kullanılmıştır. Belirlenen performans göstergeleri doğrultusunda İstanbul Medipol Üniversitesi 2017-2021 verileri yıllara göre hem özet tablo ile hem de grafik üzerinde gösterilmiştir. 2021 yılı ile 2020 yılları arasında yaşanan değişimler sayısal ve yüzdesel olarak ifade edilmiştir.

Hazırlanmış olan rapor doğrultusunda yapılan incelemeler ile kurumun kalite süreçlerine ve iyileştirme çalışmalarına katkı sağlanması hedeflenmiştir.

Geçmiş yıllara ait Gösterge Raporlarına aşağıda belirtilmiş olan bağlantı adresinden ulaşabilirsiniz.

Bağlantı adresi: <https://www.medipol.edu.tr/universite/kalite-guvencesi/raporlar>  
(Erişim Tarihi 19.09.2022)

\*(Kaynak: <https://portal.yokak.gov.tr/terimler-sozlugu/?name-directory-search-value=performans+g%C3%B6stergesi&dir=1>  
Erişim Tarihi: 08.09.2022)

## 2. KURUMA AİT BİLGİLER

Özet Tablo					
Ölçüt	2017	2018	2019	2020	2021
1. Fakülte Sayısı (YÖKSİS)	12	12	12	12	12
2. Enstitü Sayısı (YÖKSİS)	5	5	3	3	5
3. Yüksekokul Sayısı (YÖKSİS)	1	1	1	1	2
4. Meslek Yüksekokul Sayısı (YÖKSİS)	4	4	4	4	4
5. Araştırma Uygulama Merkezleri Sayısı (YÖKSİS)	9	15	16	18	18
6. Ön Lisans Program Sayıları (YÖKSİS)	104	108	197	191	80
7. Lisans Program Sayısı (YÖKSİS)	71	72	157	153	71
8. Yüksek Lisans Program Sayısı (YÖKSİS)	51	60	47	50	55
9. Doktora Program Sayısı (YÖKSİS)	25	29	30	32	38
10. Sanatta Yeterlilik Program Sayısı (YÖKSİS)	-	-	-	-	-
11. Eğitim + Araştırma Alanlarının Toplam Miktarı (m2) (Üniversite)	326975	785094	847802	266722	44632
12. Ön Lisans Programlarındaki Öğrenci Sayısı	10682	11349	12128	12301	12211
13. Lisans Programlarındaki Öğrenci Sayısı (YÖKSİS)	14078	17426	19859	22958	24724
14. Açıköğretim Programlarına Kayıtlı Önlisans Öğrenci Sayısı (YÖKSİS)	-	-	-	-	-
15. Açıköğretim Programlarına Kayıtlı Lisans Öğrenci Sayısı (YÖKSİS)	-	-	-	-	-
16. Yabancı Uyruklu Öğrenci Sayısı (Üniversite)	466	648	1233	2855	4438
17. Tezli Yüksek Lisans Öğrenci Sayısı (YÖKSİS)	1169	1283	1043	1106	907
18. Tezsiz Yüksek Lisans Öğrenci Sayısı (YÖKSİS)	137	33	29	56	24
19. Toplam Yüksek Lisans Öğrenci Sayısı	1306	1316	1072	1162	931
20. Doktora Öğrenci Sayısı (YÖKSİS)	387	486	579	674	760
21. Toplam Öğrenci Sayısı	26453	30577	33638	37095	38626
22. Ön Lisans Mezun Sayısı (YÖKSİS)	2969	4143	4152	4810	4550
23. Lisans Mezun Sayısı (YÖKSİS)	894	1271	2445	3066	3817
24. Yüksek Lisans Mezun Sayısı (YÖKSİS)	147	207	261	186	240
25. Doktora Mezun Sayısı (YÖKSİS)	13	18	15	29	37
26. Toplam Mezun Sayısı (YÖKSİS)	4023	5639	6873	8091	8644
27. Üniversiteden Ayrılan Öğrenci Sayısı (Mezunlar Hariç) (Üniversite)	746	1013	1477	1419	1715
28. Yabancı Uyruklu Öğretim Elemanı Sayısı (Üniversite)	5	11	20	24	22
29. Öğretim Üyesi Sayısı (YÖKSİS)	545	543	629	694	817
30. Öğretim Elemanı Sayısı (YÖKSİS)	922	945	1056	1206	1380
31. İdari Personel Sayısı (Üniversite)	1157	1473	1871	2317	2364
32. (Eğitim + Araştırma Alanlarının Toplam Miktarı) / (Toplam Öğrenci Sayısı) Oranı	12361	25676	25204	719	1155

## 2.1. Birim Sayıları

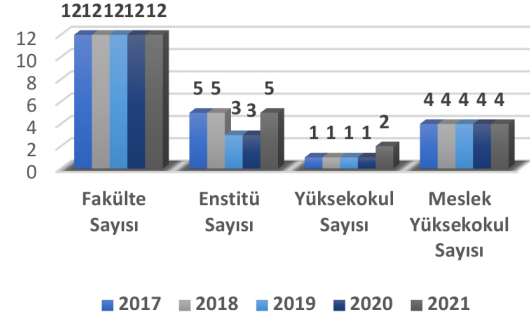
### 2.1.1. Akademik Birim Sayıları

2021 yılı verileri 2020 yılı verileri ile karşılaştırıldığında:

- ▶ Enstitü sayısı **2**, Yüksekokul sayısı ise **1 artmıştır.**
- ▶ Fakülte ve Meslek Yüksekokulu sayıları değişiklik **göstermemiştir.**

**Not:** Yabancı Diller Yüksekokulu öğrenci kabulü yapılmamasına rağmen aktif gözükmemektedir.

**Yıllara Göre Akademik Birimlerin Dağılımı**

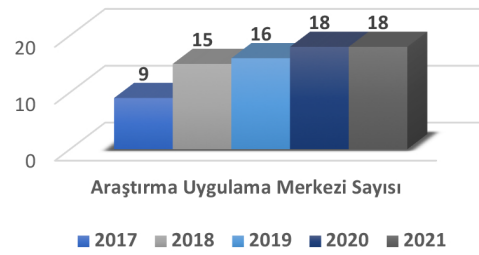


### 2.1.2. Araştırma Uygulama Merkezleri Sayısı

2021 yılı verileri 2020 yılı verileri ile karşılaştırıldığında:

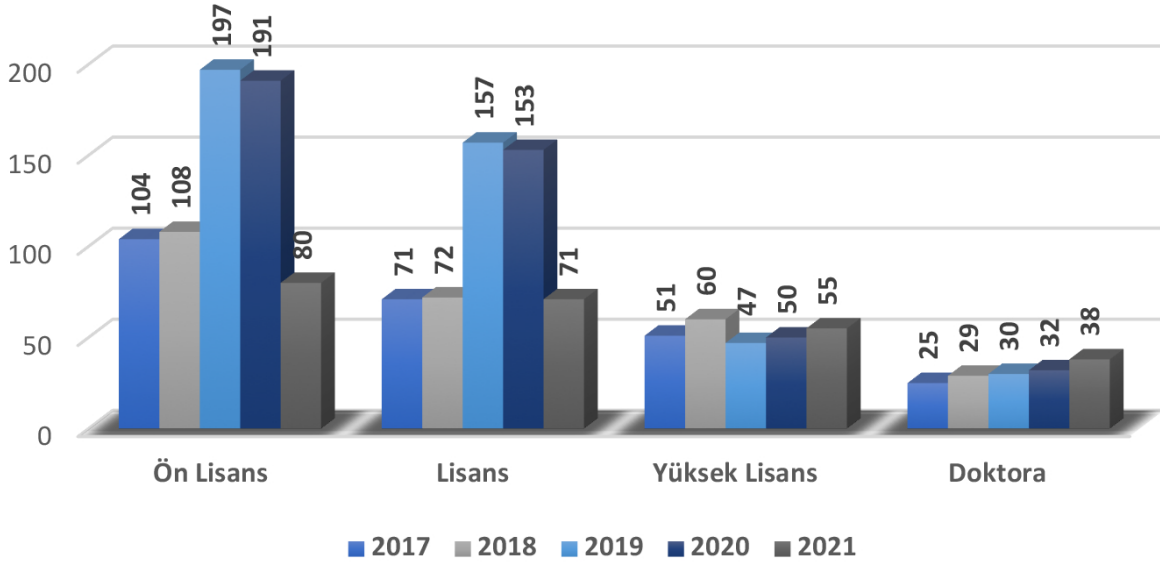
- ▶ Araştırma Uygulama Merkezleri sayısı değişiklik **göstermemiştir.**

**Yıllara Göre Araştırma Uygulama Merkezleri Sayısı**





### Yıllara Göre Program Sayıları



#### 2.1.3. Program Sayıları

2021 yılı verileri 2020 yılı verileri ile karşılaştırıldığında:

- ▶ Ön Lisans program sayısı **81 azalmıştır.**
- ▶ Lisans program sayısı **82 azalmıştır.**
- ▶ Yüksek Lisans program sayısı **5 artmıştır.**
- ▶ Doktora program sayısı **6 artmıştır.**

**Not:** Grafikte belirtilmiş olan program sayılarının, YÖKAK tarafından YÖKSİS' te Birim Durumu Aktif olarak gözüken veriler tarafından oluşturulduğu bilinmektedir. 2019 ve 2020 yıllarında, Lisans ve Ön Lisans verilerinin diğer yıllara göre oldukça yüksek olmasının nedeni; bir programın %25 burslu, %50 burslu, tam burslu ve ikinci öğretim durumlarının her birinin YÖKSİS'te ayrı birer program olarak istatistiklere kaydedilmiş olmasıdır.

## 2.2. Fiziki Alanlar

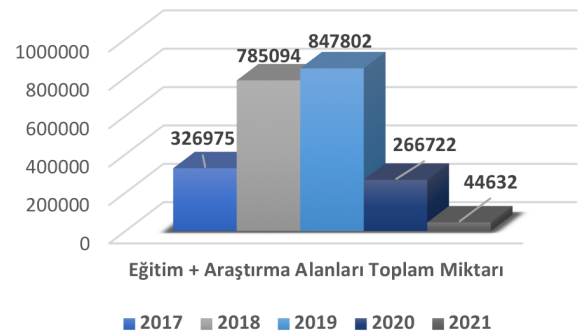
### 2.2.1. Eğitim + Araştırma Alanlarının Toplam Miktarı

2021 yılı verileri 2020 yılı verileri ile karşılaştırıldığında:

- ▶ Eğitim + Araştırma Alanlarının toplam miktarı **222090 m<sup>2</sup> azalmıştır.**

**Not:** Bu azalma; 2017-2019 yılı Eğitim + Araştırma Alanları Toplam Miktarı verilerine İdari + Sosyal Alanların **dahil edilmesi**, 2020 yılı ve sonrasında ise **dahil edilmemesi** ile ilişkilidir.

### Yıllara Göre Eğitim + Araştırma Alanlarının Toplam Miktarı



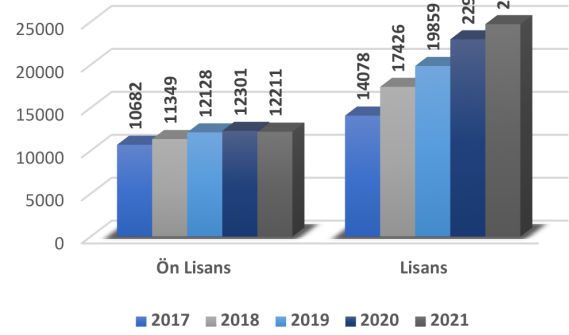
## 2.3. Öğrenci Sayıları

### 2.3.1. Ön Lisans/Lisans Öğrenci Sayısı

2021 yılı verileri 2020 yılı verileri ile karşılaştırıldığında:

- ▶ Ön Lisans Öğrenci Sayısı **%0,73 oranında azalmıştır.**
- ▶ Lisans Öğrenci Sayısı **%7,69 oranında artmıştır.**

Yıllara Göre Ön Lisans/Lisans Toplam Öğrenci Sayısı

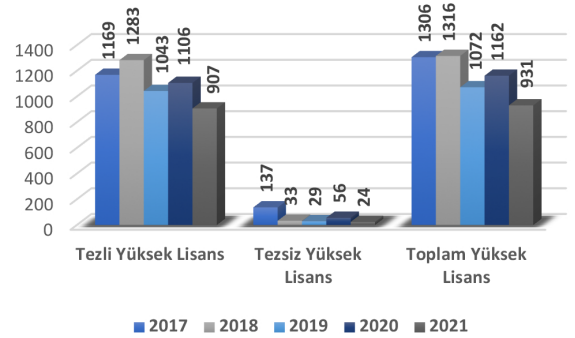


### 2.3.2. Tezli/Tezsiz/Toplam Yüksek Lisans Öğrenci Sayısı

2021 yılı verileri 2020 yılı verileri ile karşılaştırıldığında:

- ▶ Tezli Yüksek Lisans Öğrenci Sayısı **%17,99 oranında azalmıştır.**
- ▶ Tezsiz Yüksek Lisans Öğrenci Sayısı **%57,14 oranında azalmıştır.**
- ▶ Toplam Yüksek Lisans Öğrenci Sayısı **%19,87 oranında azalmıştır.**

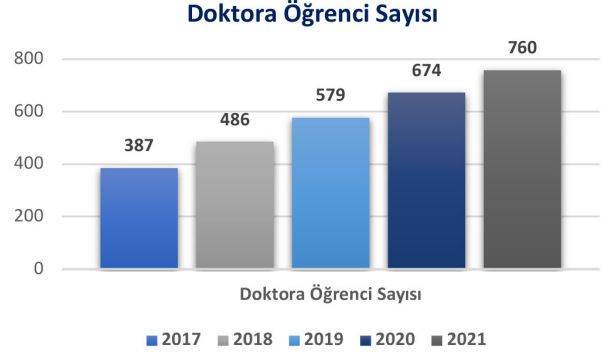
Yıllara Göre Tezli/Tezsiz/Toplam Yüksek Lisans Öğrenci Sayısı



### 2.3.3. Doktora Öğrenci Sayısı

2021 yılı verileri 2020 yılı verileri ile karşılaştırıldığında:

- ▶ Doktora Öğrenci Sayısı **%12,75 oranında artmıştır.**

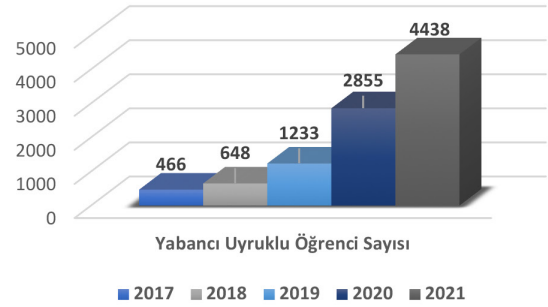


### 2.3.4. Yabancı Uyraklı Öğrenci Sayısı

2021 yılı verileri 2020 yılı verileri ile karşılaştırıldığında:

- ▶ Yabancı Uyraklı Öğrenci Sayısı **%55,44 oranında artmıştır.**

### Yıllara Göre Yabancı Uyraklı Öğrenci Sayısı

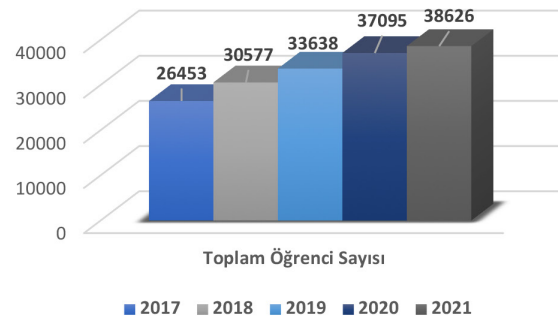


### 2.3.5. Toplam Öğrenci Sayısı

2021 yılı verileri 2020 yılı verileri ile karşılaştırıldığında:

- ▶ Toplam öğrenci sayısı **%4 oranında artmıştır.**

### Yıllara Göre Toplam Öğrenci Sayısı



## 2.4. Açık Öğretim Programlarına Kayıtlı Öğrenci Sayıları

Açık öğretim programı bulunmamaktadır.

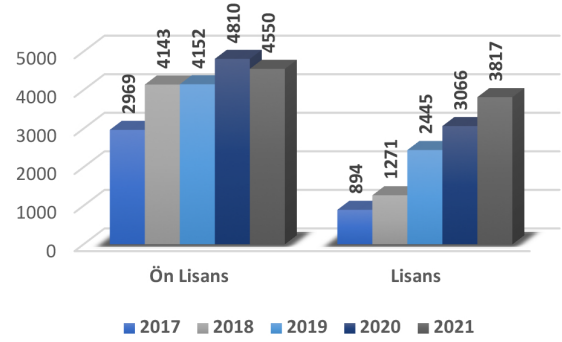
## 2.5. Mezun Sayıları

### 2.5.1. Ön Lisans/Lisans Mezun Sayısı

2021 yılı verileri 2020 yılı verileri ile karşılaştırıldığında:

- ▶ Ön Lisans Mezun Sayısı **%5,4 oranında azalmıştır.**
- ▶ Lisans Mezun Sayısı **%24,49 oranında artmıştır.**

Yıllara Göre Mezun Sayıları Dağılımı

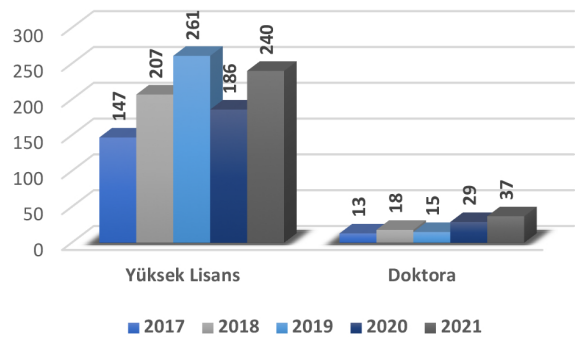


### 2.5.2. Yüksek Lisans ve Doktora Mezun Sayısı

2021 yılı verileri 2020 yılı verileri ile karşılaştırıldığında:

- ▶ Yüksek Lisans Mezun Sayısı **%29,03 oranında artmıştır.**
- ▶ Doktora Mezun Sayısı **%12,75 oranında artmıştır.**

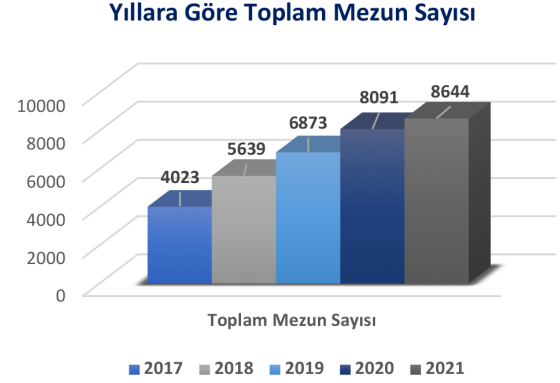
Yüksek Lisans ve Doktora Mezun Sayısı



### 2.5.3. Toplam Mezun Sayısı

2021 yılı verileri 2020 yılı verileri ile karşılaştırıldığında:

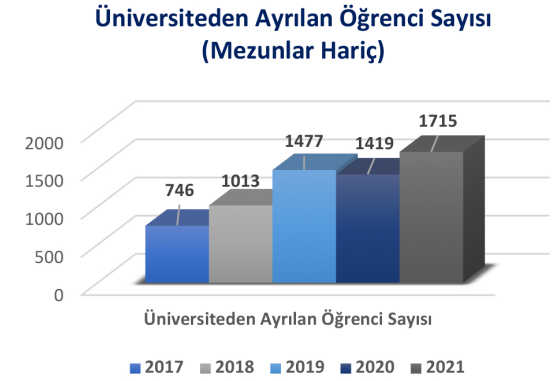
- ▶ Toplam Mezun Sayısı **%6,83 oranında artmıştır.**



### 2.6. Üniversiteden Ayrılan Öğrenci Sayısı

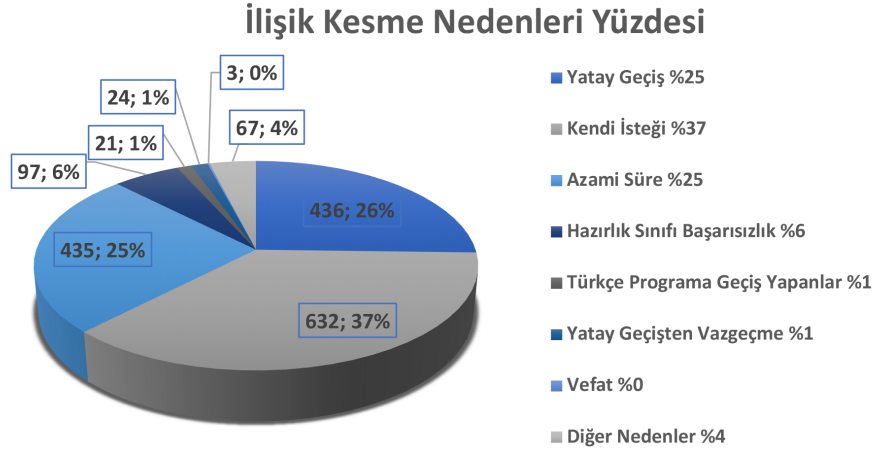
2021 yılı verileri 2020 yılı verileri ile karşılaştırıldığında:

- ▶ Üniversiteden Ayrılan Öğrenci Sayısı **%20,85 oranında artmıştır.**



### 2.6.1. İlişik Kesme Nedenleri

Üniversiteden ayrılan öğrenciler için ilişik kesme nedenleri göstergesi YÖKAK tarafından talep edilmemiştir. İlgili nedenler üniversitemizin gelişimini desteklemek adına takip edilmeye başlanmış olup aşağıda belirtilmiş olan grafikte İstanbul Medipol Üniversitesi 2021 yılı ilişik kesme nedenlerinin yüzdesi verilmiştir.



## 2.7. Akademik Personel Sayısı

### 2.7.1. Öğretim Üyesi Sayısı

2021 yılı verileri 2020 yılı verileri ile karşılaştırıldığında:

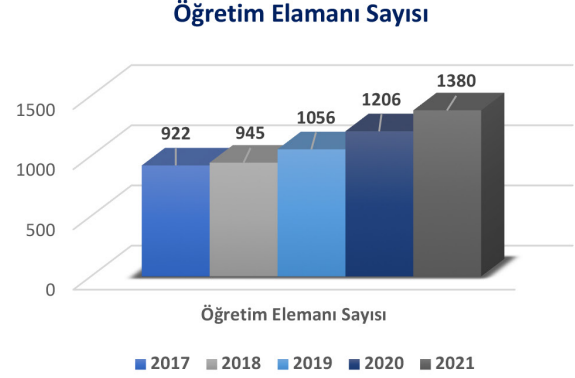
- ▶ Öğretim Üyesi Sayısı **%17,72 oranında artmıştır.**



## 2.7.2. Öğretim Elemanı Sayısı

2021 yılı verileri 2020 yılı verileri ile karşılaştırıldığında:

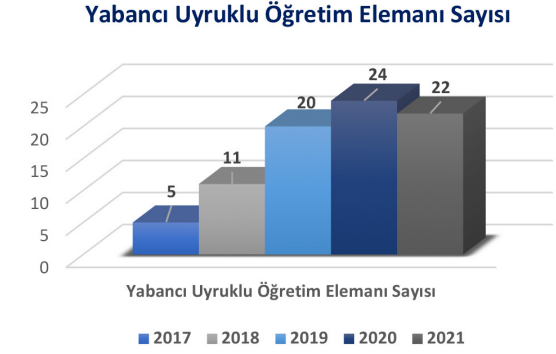
- ▶ Öğretim Elemanı Sayısı **%14,42 oranında artmıştır.**



## 2.7.3. Yabancı Uyruklu Öğretim Elemanı Sayısı

2021 yılı verileri 2020 yılı verileri ile karşılaştırıldığında:

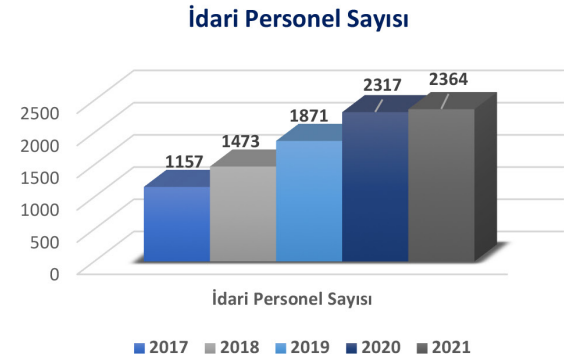
- ▶ Yabancı Uyruklu Öğretim Elemanı Sayısı **%8,33 oranında azalmıştır.**



## 2.8. İdari Personel Sayısı

2021 yılı verileri 2020 yılı verileri ile karşılaştırıldığında:

- ▶ İdari Personel Sayısı **%2,02 oranında artmıştır.**



## 2.9. (Eğitim + Araştırma Alanlarının Toplam Miktarı) / (Toplam Öğrenci Sayısı) Oranı

2021 yılı verileri 2020 yılı verileri ile karşılaştırıldığında:

- ▶ Eğitim + Araştırma Alanlarının Toplam Miktarı / Toplam Öğrenci Sayısı Oranı **%60,63 oranında artmıştır.**

**Not:** 2019 sonrası Eğitim + Araştırma Alanlarının Toplam Miktarı / Toplam Öğrenci Sayısı Oranındaki azalma 2017-2019 yılı Eğitim + Araştırma Alanları Toplam Miktarı verilerine İdari + Sosyal Alanların **dahil edilmesi**, 2020 yılı ve sonrasında ise **dahil edilmemesi** ile ilişkilidir.

## Eğitim + Araştırma Alanlarının Toplam Miktarı / Toplam Öğrenci Sayısı Oranı





2021 Yılı Verileri ile 2020 Yılı Verileri Karşılaştırıldığında;	
Artış Yaşanan Göstergeler	Artış Oranları/Sayıları
Enstitü Sayısı (YÖKSİS)	2
Yüksekokul Sayısı (YÖKSİS)	1
Yüksek Lisans Program Sayısı (YÖKSİS)	5
Doktora Program Sayısı (YÖKSİS)	6
Lisans Programlarındaki Öğrenci Sayısı (YÖKSİS)	%7,69
Yabancı Uyruklu Öğrenci Sayısı (Üniversite)	%55,44
Doktora Öğrenci Sayısı (YÖKSİS)	%12,75
Toplam Öğrenci Sayısı	%4
Lisans Mezun Sayısı (YÖKSİS)	%24,49
Yüksek Lisans Mezun Sayısı (YÖKSİS)	%29,03
Doktora Mezun Sayısı (YÖKSİS)	%12,75
Toplam Mezun Sayısı (YÖKSİS)	%6,83
Üniversiteden Ayrılan Öğrenci Sayısı (Mezunlar Hariç) (Üniversite)	%20,85
Öğretim Üyesi Sayısı (YÖKSİS)	%17,72
Öğretim Elemanı Sayısı (YÖKSİS)	%14,42
İdari Personel Sayısı (Üniversite)	%2,02
(Eğitim + Araştırma Alanlarının Toplam Miktarı) / (Toplam Öğrenci Sayısı) Oranı	%60,63
Azalma Yaşanan Göstergeler	Azalma Oranları/Sayıları
Ön Lisans Program Sayıları (YÖKSİS)	81
Lisans Program Sayısı (YÖKSİS)	82
*Eğitim + Araştırma Alanlarının Toplam Miktarı (m2) (Üniversite)	%83,26
Ön Lisans Programlarındaki Öğrenci Sayısı	0,73
Tezli Yüksek Lisans Öğrenci Sayısı (YÖKSİS)	%17,99
Tezsiz Yüksek Lisans Öğrenci Sayısı (YÖKSİS)	%57,14
Toplam Yüksek Lisans Öğrenci Sayısı	%19,87
Ön Lisans Mezun Sayısı (YÖKSİS)	%5,4
Yabancı Uyruklu Öğretim Elemanı Sayısı (Üniversite)	%8,33
Tablo üzerinde 2020/2021 Verisi Bulunmayan Göstergeler	Nedeni
Sanatta Yeterlilik Program Sayısı (YÖKSİS)	Üniversitemizin Sanatta Yeterlilik Programı bulunmamaktadır.
Açıköğretim Programlarına Kayıtlı Önlisans Öğrenci Sayısı (YÖKSİS)	Üniversitemizin açık öğretim programı bulunmamaktadır.
Açıköğretim Programlarına Kayıtlı Lisans Öğrenci Sayısı (YÖKSİS)	Üniversitemizin açık öğretim programı bulunmamaktadır.

\*2019 sonrası Eğitim + Araştırma Alanlarının Toplam Miktarı / Toplam Öğrenci Sayısı Oranındaki azalma 2017-2019 yılı Eğitim + Araştırma Alanları Toplam Miktarı verilerine İdari + Sosyal Alanların dahil edilmesi, 2020 yılı ve sonrasında ise dahil edilmemesi ile ilişkilidir.

## 3. KALİTE GÜVENCESİ SİSTEMİ

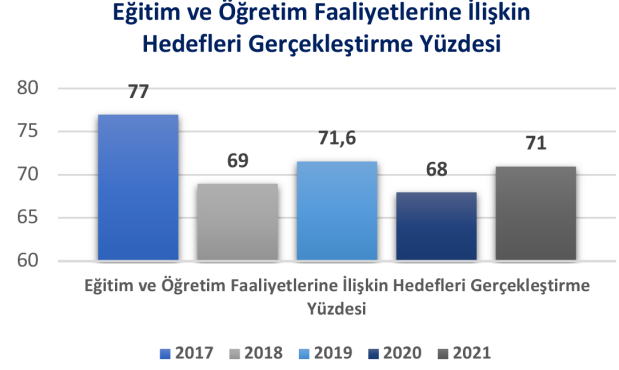
Özet Tablo					
Ölçüt	2017	2018	2019	2020	2021
1. Kurumun stratejik planında yer alan eğitim ve öğretim faaliyetlerine ilişkin hedefleri gerçekleştirme yüzdesi (% olarak) (Üniversite)	77	69	71.6	68	71
2. Kurumun stratejik planında yer alan araştırma faaliyetlerine ilişkin hedefleri gerçekleştirme yüzdesi (% olarak) (Üniversite)	81	78.9	70.8	68	58
3. Kurumun stratejik planında yer alan idari faaliyetlerine ilişkin hedefleri gerçekleştirme yüzdesi (% olarak) (Üniversite)	63	54.25	66	50	67
4. Kurumun stratejik planında yer alan toplumsal hizmet faaliyetlerine ilişkin hedefleri gerçekleştirme yüzdesi (% olarak) (Üniversite)	79	94.2	97.64	76	55
5. SCIMAGO	-	-	713	729	787
6. Round University Ranking (RUR)	-	-	-	768	808
7. URAP Dünya Sıralaması	-	2092	2104	2090	1942
8. URAP Türkiye Sıralaması	100	60	65	66	65
9. Webometrics	6485	4717	2410	2354	2262
10. Times Higher Education (THE)	-	-	1001	1001	1201
11. QS	-	-	-	-	-
12. QS Avrupa ve Orta Asya Sıralaması	-	-	-	-	351
13. USNEWS	-	-	-	-	-
14. NTU	-	-	-	-	-
15. ARWU	-	-	-	-	-
16. TÜBİTAK Girişimci ve Yenilikçi Üniversite Endeksi	-	29	31	34	35
17. Kalite Kültürünü Yaygınlaştırma Amacıyla Kurumunuzca Düzenlenen Faaliyet (Toplantı, Çalıştay vb.) Sayısı (Üniversite)	24	28	20	9	1
18. Kurumun İç Paydaşları ile Kalite Süreçleri Kapsamında Gerçekleştirdiği Geri Bildirim ve Değerlendirme Toplantılarının Sayısı (Üniversite)	24	22	20	-	23
19. Kurumun Dış Paydaşları ile Kalite Süreçleri Kapsamında Gerçekleştirdiği Geri Bildirim ve Değerlendirme Toplantılarının Sayısı (Üniversite)	-	6	16	27	0
20. Akademik Personel Memnuniyet Oranı (% olarak) (Üniversite)	55	69	71.3	71.9	73.76
21. İdari Personel Memnuniyet Oranı (% olarak) (Üniversite)	59	67	67.4	71.7	78.37
22. Öğrenci Genel Memnuniyet Oranı (% olarak) (Üniversite)	57	62	63.2	62.7	79.62
23. Öğrenci Değişim Programları ile Gelen Öğrenci Sayısı (YÖKSİS)	12	10	16	15	0
24. Öğrenci Değişim Programları ile Giden Öğrenci Sayısı (YÖKSİS)	45	27	17	19	56
25. Öğretim Elemanı Değişim Programları ile Gelen Öğretim Elemanı Sayısı (Üniversite)	3	11	15	-	3
26. Öğretim Elemanı Değişim Programları ile Giden Öğretim Elemanı Sayısı (Üniversite)	-	-	11	-	2

### 3.1. Kurumun Stratejik Hedefleri

#### 3.1.1. Eğitim ve Öğretim Faaliyetleri

2021 yılı verileri 2020 yılı verileri ile karşılaştırıldığında:

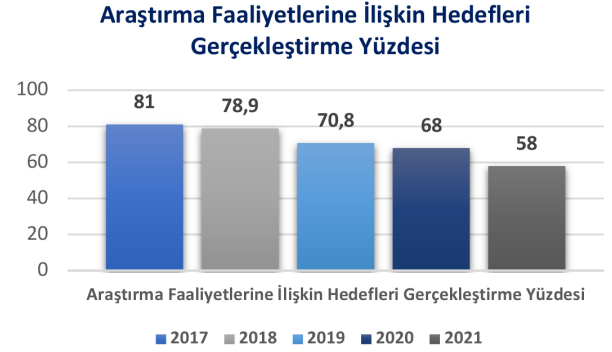
- ▶ Eğitim ve Öğretim Faaliyetlerine İlişkin Hedefleri Gerçekleştirme Yüzdesi **%4,41 oranında artmıştır.**



#### 3.1.2. Araştırma Faaliyetleri

2021 yılı verileri 2020 yılı verileri ile karşılaştırıldığında:

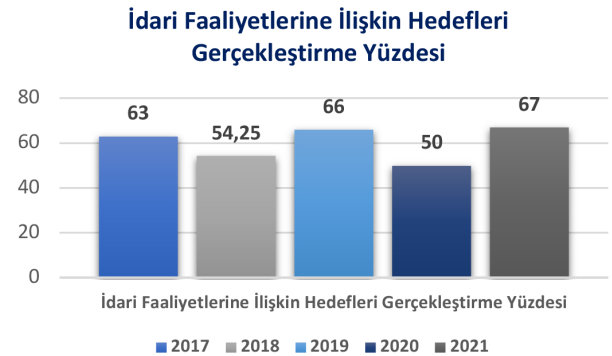
- ▶ Araştırma Faaliyetlerine İlişkin Hedefleri Gerçekleştirme Yüzdesi **%14,70 oranında azalmıştır.**



#### 3.1.3. İdari Faaliyetleri

2021 yılı verileri 2020 yılı verileri ile karşılaştırıldığında:

- ▶ İdari Faaliyetlerine İlişkin Hedefleri Gerçekleştirme Yüzdesi **%34 oranında artmıştır.**

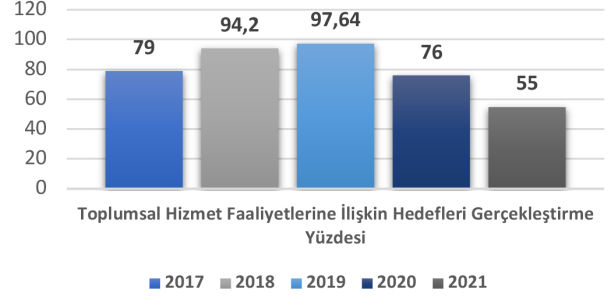


### 3.1.4. Toplumsal Hizmet Faaliyetleri

2021 yılı verileri 2020 yılı verileri ile karşılaştırıldığında:

- ▶ Toplumsal Hizmet Faaliyetlerine İlişkin Hedefleri Gerçekleştirme Yüzdesi **27,63 oranında azalmıştır.**

### Toplumsal Hizmet Faaliyetlerine İlişkin Hedefleri Gerçekleştirme Yüzdesi



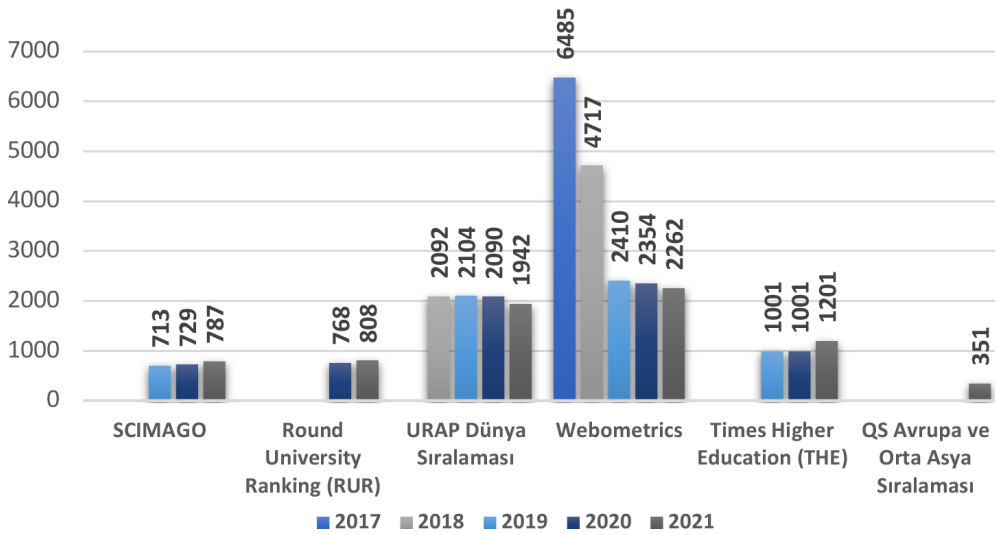
## 3.2. İç Kalite Güvencesi

### 3.2.1. Üniversitenin Dünya Sıralamalarındaki Yeri

2021 yılı verileri 2020 yılı verileri ile karşılaştırıldığında:

- ▶ SCIMAGO sıralamasında **58 sıra gerileyerek** 787. sırada yer almıştır.
- ▶ Round University Ranking (RUR) sıralamasında **40 sıra gerileyerek** 808. sırada yer almıştır.
- ▶ URAP Dünya Sıralamasında **148 sıra yükselerek** 1942. sırada yer almıştır.
- ▶ Webometrics sıralamasında **92 sıra yükselerek** 2262. sırada yer almıştır.
- ▶ Times Higher Education (THE) sıralamasında **200 sıra gerileyerek** 1201. sırada yer almıştır.
- ▶ QS Avrupa ve Orta Asya Sıralamasında 2020 yılında yer almamıştır.

### Üniversitenin Dünya Sıralamalarındaki Yeri

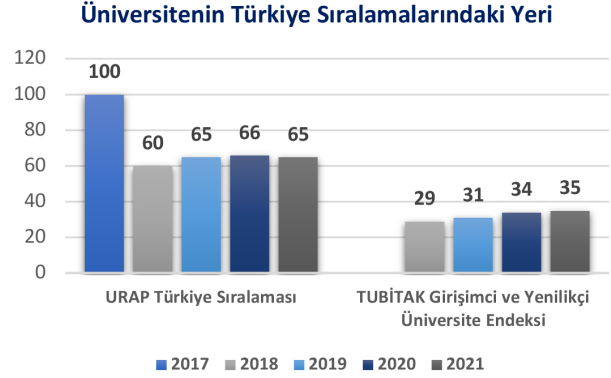


### 3.2.2. Üniversitenin Türkiye Sıralamalarındaki Yeri

2021 yılı verileri 2020 yılı verileri ile karşılaştırıldığında:

URAP Türkiye Sıralamasında 1 **sıra yükselerek** 65. sırada yer almıştır.

▶ TUBİTAK Girişimci ve Yenilikçi Üniversite Endeksinde **1 sıra gerileyerek** 35. sırada yer almıştır.



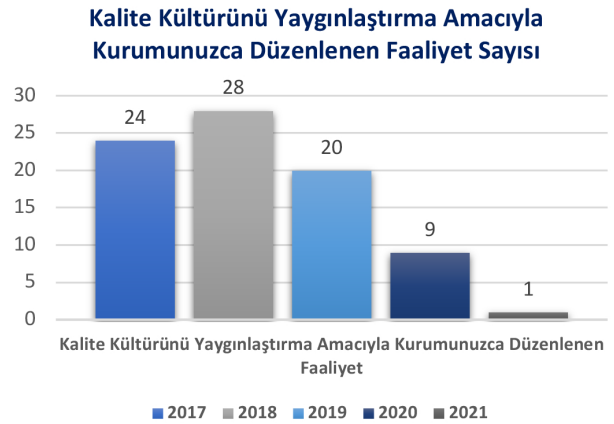
### 3.3. Paydaş Katılımı

#### 3.3.1. Kalite Kültürünü Yaygınlaştırma Amacıyla Kurumunuzca Düzenlenen Faaliyet Sayısı

2021 yılı verileri 2020 yılı verileri ile karşılaştırıldığında:

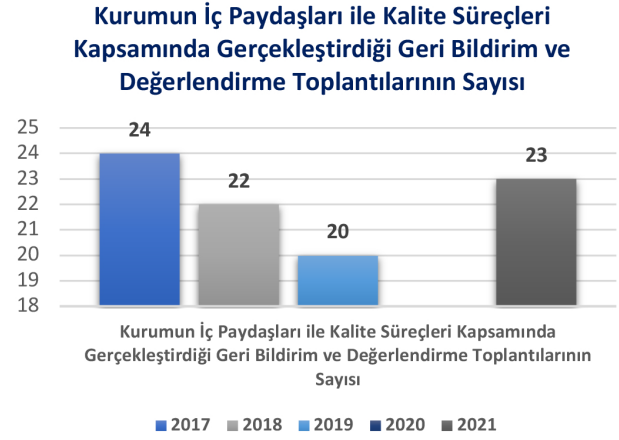
▶ Kalite Kültürünü Yaygınlaştırma Amacıyla Kurumunuzca Düzenlenen Faaliyet (Toplantı, Çalıştay vb.) Sayısı **%88,88 oranında azalmıştır.**

**Not:** Kalite Kültürünü Yaygınlaştırma Amacıyla Kurumunuzca Düzenlenen Faaliyet Sayısı göstergesi için 2021 yılı öncesinde Kalite Komisyonu toplantıları kanıt olarak sunulmuştur. 2021 yılında ise gösterge açıklamasına uygun olarak kurumsal nitelikte yapılan etkinlik kanıt olarak sunulmuştur.



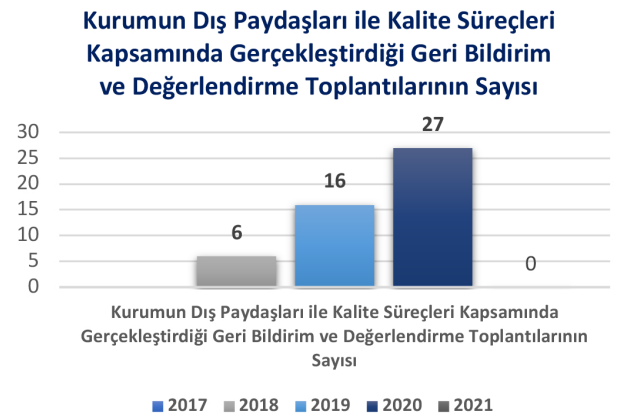
### 3.3.2. Kurumun İç Paydaşları ile Kalite Süreçleri Kapsamında Gerçekleştirdiği Geri Bildirim ve Değerlendirme Toplantılarının Sayısı

- ▶ 2020 yılında Pandemi nedeni ile Akademik Kurul toplantıları gerçekleştirilemediği için veri girişi yapılamamıştır.
- ▶ Yükseköğretim Kurumu Kurumun İç Paydaşları ile Kalite Süreçleri Kapsamında Gerçekleştirdiği Geri Bildirim ve Değerlendirme Toplantılarının Sayısı göstergesinin tanımda değişiklik yaptığı için 2021 yılı veri girişi yapılmıştır.



### 3.3.3. Kurumun Dış Paydaşları ile Kalite Süreçleri Kapsamında Gerçekleştirdiği Geri Bildirim ve Değerlendirme Toplantılarının Sayısı

- ▶ 2021 yılında Pandemi nedeni ile toplantı gerçekleştirilemediği için veri girişi yapılamamıştır.

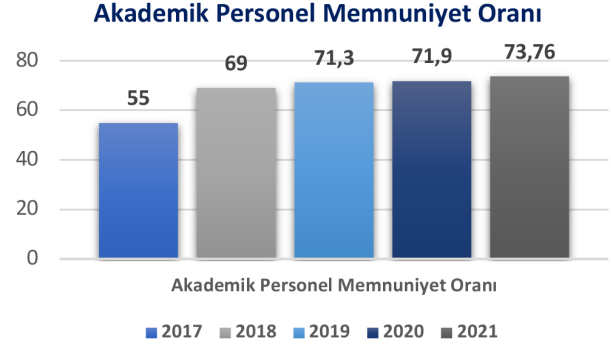


### 3.4. İç Paydaş Memnuniyet Oranları

#### 3.4.1. Akademik Personel Memnuniyet Oranı

2021 yılı verileri 2020 yılı verileri ile karşılaştırıldığında:

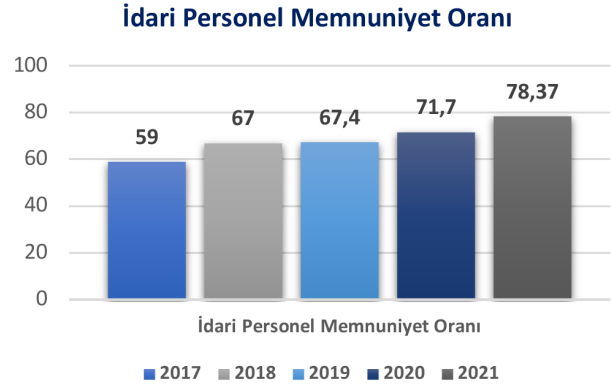
- ▶ Akademik Personel Memnuniyet Oranı **%2,58 oranında artmıştır.**



#### 3.4.2. İdari Personel Memnuniyet Oranı

2021 yılı verileri 2020 yılı verileri ile karşılaştırıldığında:

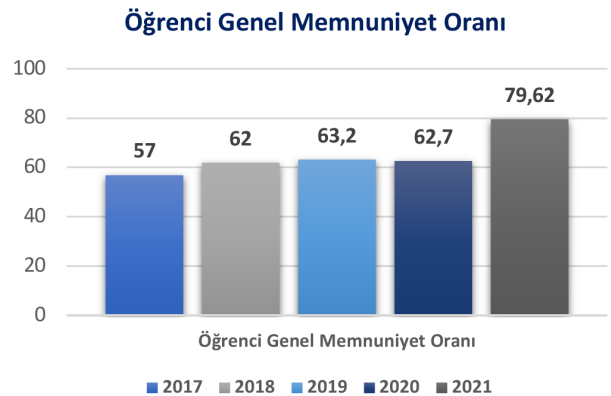
- ▶ İdari Personel Memnuniyet Oranı **%9,30 oranında artmıştır.**



#### 3.4.3. Öğrenci Memnuniyet Oranı

2021 yılı verileri 2020 yılı verileri ile karşılaştırıldığında:

- ▶ Öğrenci Genel Memnuniyet Oranı **%26,98 oranında artmıştır.**





### 3.5. Uluslararasılaşma

#### 3.5.1. Öğrenci Değişim Programları ile Gelen Öğrenci Sayısı

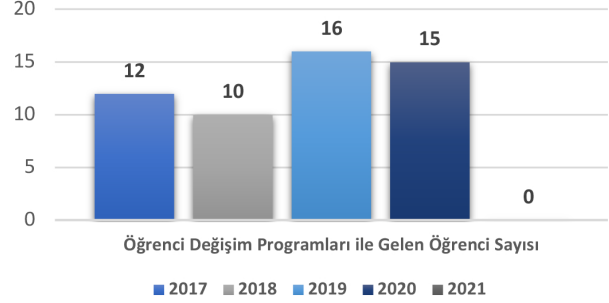
2021 yılı verileri 2020 yılı verileri ile karşılaştırıldığında:

- ▶ Öğrenci Değişim Programı ile Gelen Öğrenci Sayısı **2020 yılında 15 iken 2021 yılında 0** olduğu görülmüştür.

**Not:** 2021 yılı için üniversitelerin Öğrenci Değişim Programı ile Gelen Öğrenci Sayısı YÖKSİS' te bulunmamaktadır.

**Not:** YÖKSİS verileri ile Üniversite verileri arasında farklılıklar bulunmaktadır. Bu durumun Öğrenci Değişim Programı ile Gelen Öğrenci Sayısının alındığı tarih aralıkların YÖKSİS' te farklı Kurumumuzda farklı belirlenmesinden kaynaklı olduğu düşünülmektedir.

#### Öğrenci Değişim Programları ile Gelen Öğrenci Sayısı



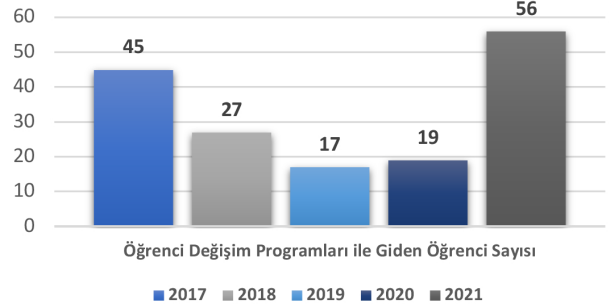
#### 3.5.2. Öğrenci Değişim Programları ile Giden Öğrenci Sayısı

2021 yılı verileri 2020 yılı verileri ile karşılaştırıldığında:

- ▶ Öğrenci Değişim Programları ile Giden Öğrenci Sayısı **%194,73 oranında artmıştır.**

**Not:** YÖKSİS verileri ile Üniversite verileri arasında farklılıklar bulunmaktadır. Bu durumun Öğrenci Değişim Programı ile Giden Öğrenci Sayısının alındığı tarih aralıkların YÖKSİS' te farklı Kurumumuzda farklı belirlenmesinden kaynaklı olduğu düşünülmektedir.

#### Öğrenci Değişim Programları ile Giden Öğrenci Sayısı

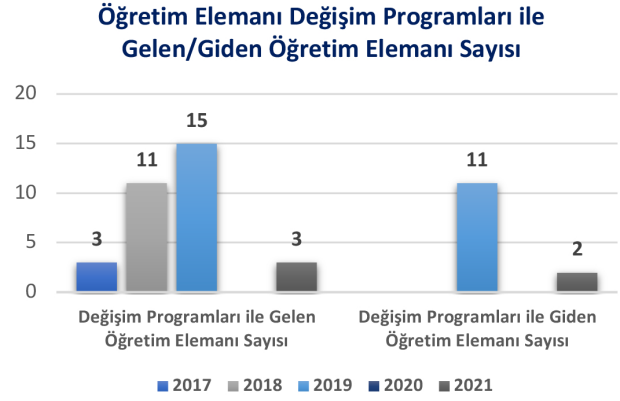


### 3.5.3. Öğretim Elemanı Değişim Programları ile Gelen/Giden Öğretim Elemanı Sayısı

2021 yılı verileri 2020 yılı verileri ile karşılaştırıldığında:

- ▶ Öğretim Elemanı Değişim Programları ile Gelen Öğretim Elemanı Sayısının 2021 yılında 3 2020 yılında 0 olduğu görülmüştür.
- ▶ Öğretim Elemanı Değişim Programları ile Giden Öğretim Elemanı Sayısının 2021 yılında 2, 2020 yılında 0 olduğu görülmüştür.

**Not:** Pandemi nedeni ile 2020 yılında öğretim elemanı değişim programları ile gelen/giden öğretim üyesi olmamıştır.



2021 Yılı Verileri ile 2020 Yılı Verileri Karşılaştırıldığında;	
Artış Yaşanan Göstergeler	Artış Oranları/Sayıları
Kurumun stratejik planında yer alan eğitim ve öğretim faaliyetlerine ilişkin hedefleri gerçekleştirme yüzdesi (% olarak) (Üniversite)	%4,41
Kurumun stratejik planında yer alan idari faaliyetlerine ilişkin hedefleri gerçekleştirme yüzdesi (% olarak) (Üniversite)	%34
URAP Dünya Sıralaması	148
Webometrics Sıralaması	92
URAP Türkiye Sıralaması	1
Akademik Personel Memnuniyet Oranı	%2,58
İdari Personel Memnuniyet Oranı	%9,30
Öğrenci Genel Memnuniyet Oranı	%26,98
Öğrenci Değişim Programları ile Giden Öğrenci Sayısı	%194,73
Azalma Yaşanan Göstergeler	Azalma Oranları/Sayıları
Kurumun stratejik planında yer alan araştırma faaliyetlerine ilişkin hedefleri gerçekleştirme yüzdesi (% olarak) (Üniversite)	%14,7
Kurumun stratejik planında yer alan toplumsal hizmet faaliyetlerine ilişkin hedefleri gerçekleştirme yüzdesi (% olarak) (Üniversite)	%27,63
SCIMAGO Sıralaması	58
Round University Ranking (RUR) Sıralaması	40
Times Higher Education (THE) Sıralaması	200
TUBİTAK Girişimci ve Yenilikçi Üniversite Endeksi	1
Kalite Kültürünü Yaygınlaştırma Amacıyla Kurumunuzca Düzenlenen Faaliyet (Toplantı, Çalıştay vb.) Sayısı (Geri dönüş bekliyorum)	%88,88
Tablo üzerinde 2020/2021 Verisi Bulunmayan Göstergeler	Nedeni
QS Avrupa ve Orta Asya Sıralaması	Üniversitemiz 2020 yılında QS Avrupa ve Orta Asya Sıralamasında yer almamıştır.
Kurumun İç Paydaşları ile Kalite Süreçleri Kapsamında Gerçekleştirdiği Geri Bildirim ve Değerlendirme Toplantılarının Sayısı	Akademik Kurul toplantıları gerçekleştirilemediği için veri girişi yapılamamıştır.
Kurumun Dış Paydaşları ile Kalite Süreçleri Kapsamında Gerçekleştirdiği Geri Bildirim ve Değerlendirme Toplantılarının Sayısı	2021 yılında Pandemi nedeni ile toplantı gerçekleştirilemediği için veri girişi yapılamamıştır.
Öğrenci Değişim Programları ile Gelen Öğrenci Sayısı	2021 yılı için üniversitelerin Öğrenci Değişim Programı ile Gelen Öğrenci Sayısı YÖKSİS' te bulunmamaktadır.
Öğretim Elemanı Değişim Programları ile Gelen Öğretim Elemanı Sayısının	Pandemi nedeni ile 2020 yılında öğretim elemanı değişim programları ile gelen öğretim üyesi olmamıştır.
Öğretim Elemanı Değişim Programları ile Giden Öğretim Elemanı Sayısının	Pandemi nedeni ile 2020 yılında öğretim elemanı değişim programları ile giden öğretim üyesi olmamıştır.

## 4. EĐİTİM VE ÖĐRETİM

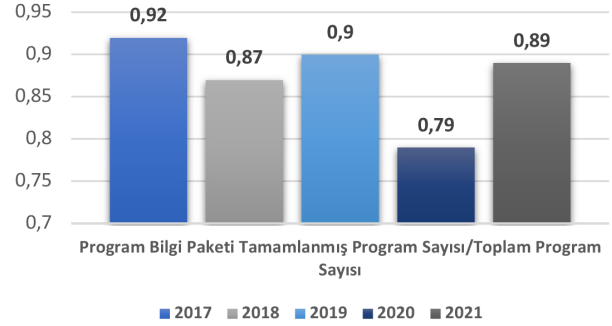
Özet Tablo					
Ölçüt	2017	2018	2019	2020	2021
1. Kurumun Web Sayfasından İzlenebilen, Program Bilgi Paketi Tamamlanmış Ön Lisans + Lisans + Yüksek Lisans + Doktora Programı Sayısının Toplam Program Sayısı'na Oranı (Üniversite)	0.92	0.87	0.9	0.79	0.89
2. Öğrencilerin Kayıtlı Oldukları Programdan Memnuniyet Oranı (% Olarak) (Üniversite)	75	68.2	73.4	63.1	79.7
3. Çift ana dal yapan lisans öğrenci sayısı	344	533	642	757	858
4. Yan dal yapan lisans öğrenci sayısı	104	146	149	164	174
5. Çift anadal yapan lisans öğrenci oranı	0.024	0.031	0.032	0.033	0.035
6. Yan dal yapan lisans öğrenci oranı	0.007	0.008	0.008	0.007	0.007
7. Disiplinlerarası tezli yüksek lisans program sayısı (YÖKSİS)	11	14	16	16	17
8. Disiplinlerarası tezsiz yüksek lisans program sayısı (YÖKSİS)	4	5	5	5	5
9. Disiplinlerarası doktora program sayısı (YÖKSİS)	5	5	6	6	6
10. Kurumda eğitimcilerin eğitimi programı kapsamında eğitim alan öğretim elemanı sayısı (Üniversite)	75	435	115	326	19
11. Ders veren kadrolu öğretim elemanlarının haftalık ders saati sayısının iki dönemlik ortalaması (Üniversite)	11.04	7.27	7.84	6.35	10.71
12. Kurum Kütüphanesinde Mevcut (Basılı) Kaynak Sayısı (Üniversite)	16517	23313	31835	65955	73167
13. E-Kaynak Sayısı (Üniversite)	139053	353164	380727	629271	746209
14. YKS Yükseköğretim Programları ve Kontenjanları Kılavuzunda akredite olduğu belirtilen lisans programı sayısı	-	1	20	22	23
15. Akran değerlendirilmesi yapılan program sayısı (Akredite olmayan Programlar Arasında) (Üniversite)	-	-	-	-	-
16. Öz değerlendirme yapılan program sayısı (Üniversite)	-	-	-	-	-
17. İş dünyasının, mezunların yeterlilikleri ile ilgili memnuniyet oranı (% olarak) (Üniversite)	-	-	-	-	-
18. (TUS sınavında yerleşen mezun sayısı)/(TUS sınavına giren mezun sayısı) oranı	0.16	0.16	0.18	0.17	0,2
19. (DUS sınavında yerleşen mezun sayısı)/(DUS sınavına giren mezun sayısı) oranı	0.15	0.12	0.14	0	0,1
20.(EUS sınavında yerleşen mezun sayısı)/(EUS sınavına giren mezun sayısı) oranı	0	0	0	0	0
21. İşe yerleşmiş mezun sayısı (Üniversite)	3203	605	1786	389	3792
22. (Kurum Kütüphanesinde Mevcut (Basılı) Kaynak Sayısı) / (Toplam Öğrenci Sayısı)	0.624	0.762	0.946	1.778	1.894
23. (E-Kaynak) / (Toplam Öğrenci Sayısı) Oranı	5.257	11.55	11.318	16.964	19,31
24. Lisans ve Lisansüstü Programların Öğrenci Sayısı / Öğretim Elemanı Sayısı	16.685	19.833	19.821	20.559	19.141
25. Lisans ve Lisansüstü Programların Öğrenci Sayısı / Öğretim Üyesi Sayısı	28.228	34.516	33.277	34.755	32.332
26. Önlisans Programların Öğrenci Sayısı/Öğretim Elemanı Sayısı	11.586	12.01	11.485	10.2	8.849
27. (Toplam Öğrenci Sayısı) / (Öğretim Elemanı Sayısı) Oranı	28.691	32.357	31.854	30.759	27.99
28. Yabancı Uyruklu Öğrenci Sayısı/Toplam Öğrenci Sayısı	0.018	0.021	0.037	0.077	0.115
29. Doktora öğrenci sayısı / Toplam öğrenci sayısı	0.015	0.016	0.017	0.018	0.02
30. Yabancı Uyruklu Öğretim elemanı Sayısı/Toplam Öğretim elemanı Sayısı	0.005	0.012	0.019	0.02	0.016
31. İdari personel sayısı/Toplam öğrenci sayısı	0.044	0.048	0.056	0.062	0.061
32. İdari personel sayısı/ Öğretim elemanı sayısı	1.255	1.559	1.772	1.921	1.713

#### 4.1. Kurumun Web Sayfasından İzlenebilen, Program Bilgi Paketi Tamamlanmış Ön Lisans + Lisans + Yüksek Lisans + Doktora Programı Sayısının Toplam Program Sayısına Oranı

2021 yılı verileri 2020 yılı verileri ile karşılaştırıldığında:

- ▶ Program Bilgi Paketi Tamamlanmış Program Sayısının Toplam Program Sayısına Oranı **%12,65 artmıştır.**

Program Bilgi Paketi Tamamlanmış Program Sayısı/Toplam Program Sayısı

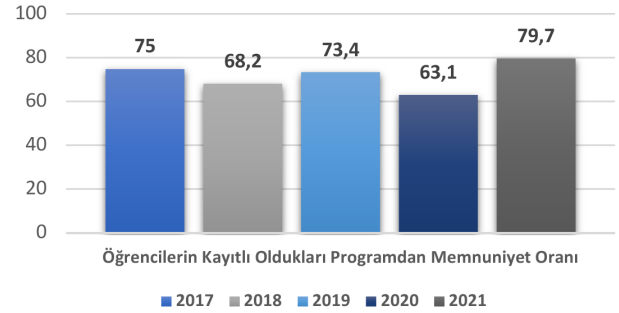


#### 4.2. Öğrencilerin Kayıtlı Oldukları Programdan Memnuniyet Oranı

2021 yılı verileri 2020 yılı verileri ile karşılaştırıldığında:

- ▶ Öğrencilerin Kayıtlı Oldukları Programdan Memnuniyet Oranı **%26,30 artmıştır.**

Öğrencilerin Kayıtlı Oldukları Programdan Memnuniyet Oranı

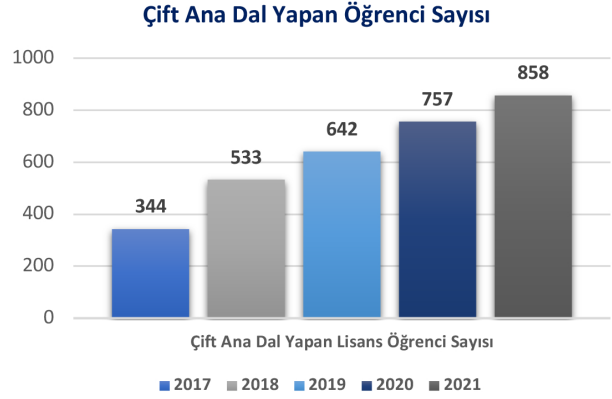


### 4.3. Çift Ana Dal/Yan Dal Yapan Öğrenci Sayıları ve Oranları

#### 4.3.1. Çift Ana Dal Yapan Lisans Öğrenci Sayısı

2021 yılı verileri 2020 yılı verileri ile karşılaştırıldığında:

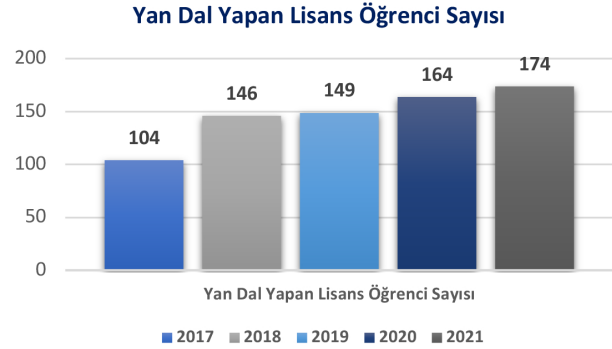
- ▶ Çift Ana Dal Yapan Öğrenci Sayısı **%13,34 artmıştır.**



#### 4.3.2. Yan Dal Yapan Lisans Öğrenci Sayısı

2021 yılı verileri 2020 yılı verileri ile karşılaştırıldığında:

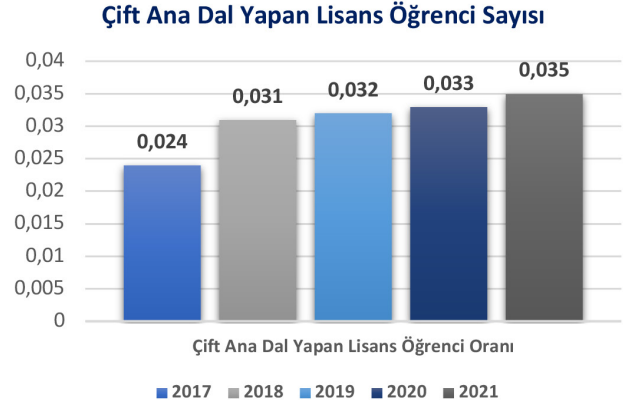
- ▶ Yan Dal Yapan Lisans Öğrencisi Sayısı **%6,09 artmıştır.**



#### 4.3.3. Çift Ana Dal Yapan Lisans Öğrenci Oranı

2021 yılı verileri 2020 yılı verileri ile karşılaştırıldığında:

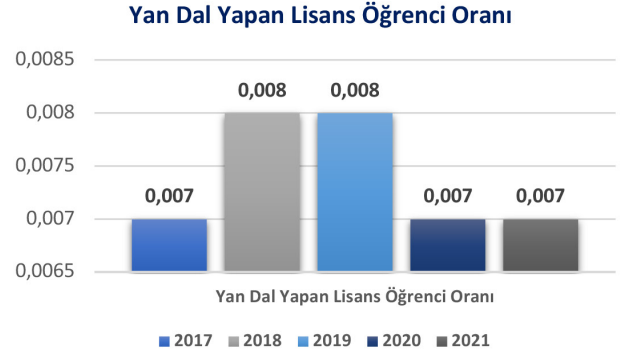
- ▶ Çift Ana Dal Yapan Öğrenci Sayısı **%6,06 artmıştır.**



#### 4.3.4. Yan Dal Yapan Lisans Öğrenci Oranı

2021 yılı verileri 2020 yılı verileri ile karşılaştırıldığında:

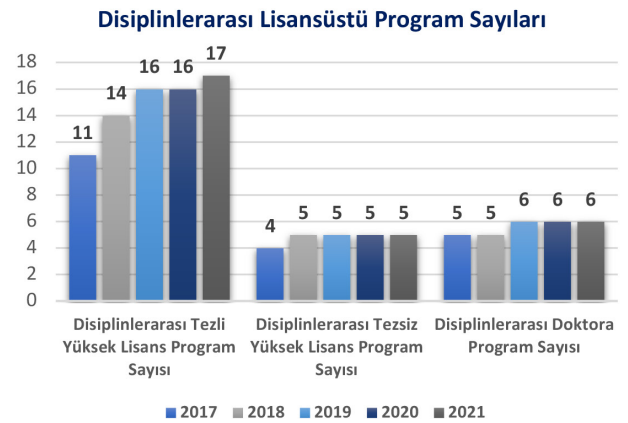
- ▶ Yan Dal Yapan Lisans Öğrenci Sayısı Oranında **değişiklik olmamıştır.**



#### 4.4. Disiplinler arası Lisansüstü Program Sayıları

2021 yılı verileri 2020 yılı verileri ile karşılaştırıldığında:

- ▶ Disiplinlerarası Tezli Yüksek Lisans Program Sayısı **1 artmıştır.**
- ▶ Disiplinlerarası Tezsiz Yüksek Lisans Program Sayısında **değişiklik olmamıştır.**
- ▶ Disiplinlerarası Doktora Program Sayısında **değişiklik olmamıştır.**





#### 4.5. Kurumda Eğitimcilerin Eğitimi Programı Kapsamında Eğitim Alan Öğretim Elemanı Sayısı (Üniversite)

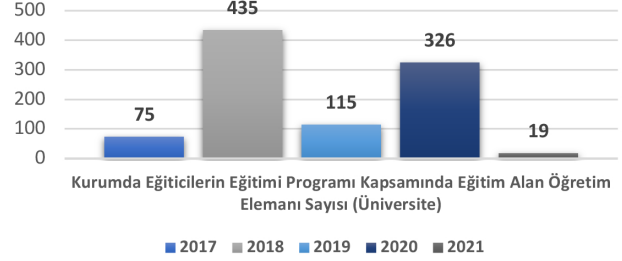
2021 yılı verileri 2020 yılı verileri ile karşılaştırıldığında:

- ▶ Kurumda Eğitimcilerin Eğitimi Programı Kapsamında Eğitim Alan Öğretim Elemanı Sayısı **%94,17 azalmıştır.**

**Not 1:** Eğitimcilerin eğitimi uzaktan eğitim şeklinde tasarlanmış olup 29 farklı eğitim içermektedir. Eğitimcilerin Eğitimi programını tamamlayan akademik personel yeni bir eğitim eklenmediği sürece tekrar aynı eğitimi almamaktadır.

**Not 2:** Eğiticinin Eğitimi Programına kayıt yaptıran akademisyen sayımız 401, Eğiticinin Eğitimi Programını tamamlayan akademisyen sayımız 191, Eğiticinin Eğitimi Programına kayıt yaptıran ancak henüz tamamlamamış olan akademisyen sayımız ise 210'dur. Toplam akademisyen sayımız 2197 (YÖKSİS) olup Eğiticinin Eğitimi Programını tamamlayan akademisyenlerimizin oranı %8,69, eğitime kayıt yaptıran ancak henüz tamamlamamış olan akademisyenlerimizin oranı ise %9,55'tir.

#### Kurumda Eğitimcilerin Eğitimi Programı Kapsamında Eğitim Alan Öğretim Elemanı Sayısı (Üniversite)

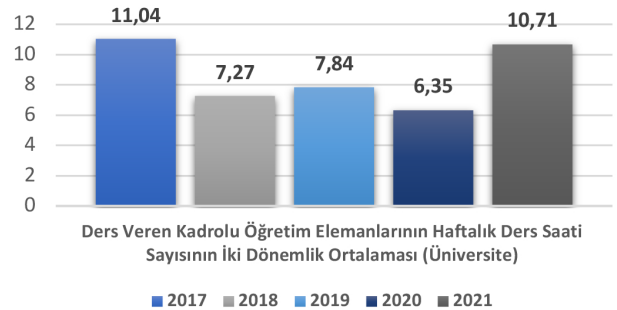


#### 4.6. Ders Veren Kadrolu Öğretim Elemanlarının Haftalık Ders Saati Sayısının İki Dönemlik Ortalaması (Üniversite)

2021 yılı verileri 2020 yılı verileri ile karşılaştırıldığında:

- ▶ Ders Veren Kadrolu Öğretim Elemanlarının Haftalık Ders Saati Sayısının İki Dönemlik Ortalaması **%68,66 artmıştır.**

#### Ders Veren Kadrolu Öğretim Elemanlarının Haftalık Ders Saati Sayısının İki Dönemlik Ortalaması (Üniversite)

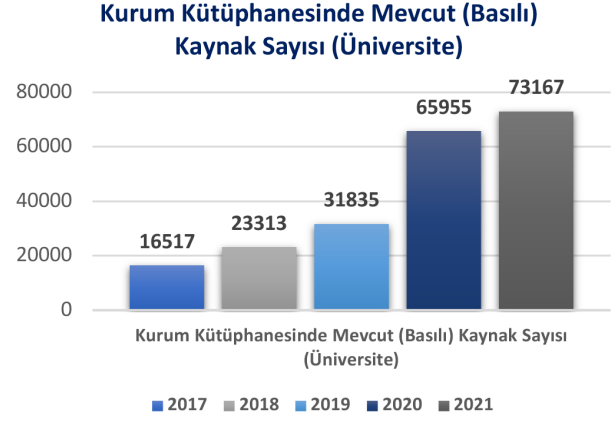


## 4.7. Kaynak Sayısı

### 4.7.1. Kurum Kütüphanesinde Mevcut (Basılı) Kaynak Sayısı (Üniversite)

2021 yılı verileri 2020 yılı verileri ile karşılaştırıldığında:

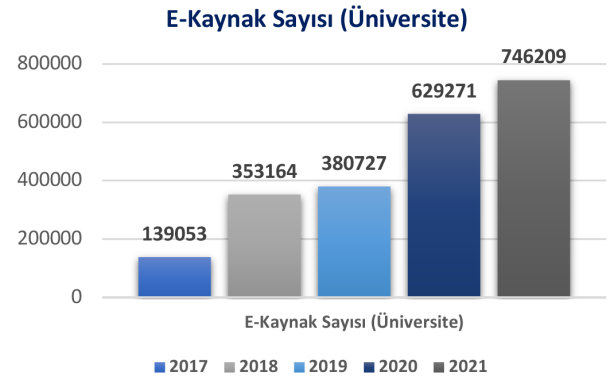
- ▶ Kurum Kütüphanesinde Mevcut (Basılı) Kaynak Sayısı **%10,93 artmıştır.**



### 4.7.2. E-Kaynak Sayısı (Üniversite)

2021 yılı verileri 2020 yılı verileri ile karşılaştırıldığında:

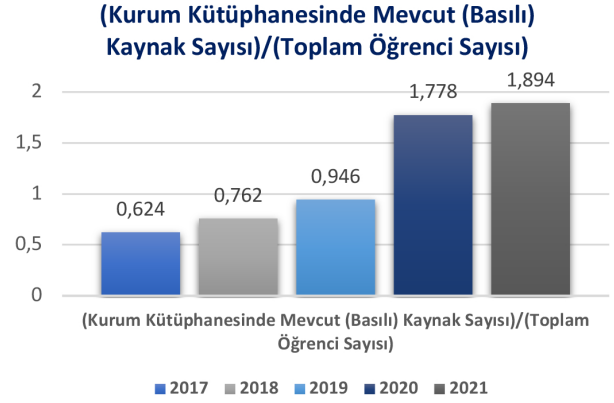
- ▶ E-Kaynak Sayısı **%18,58 artmıştır.**



#### 4.7.3. (Kurum Kütüphanesinde Mevcut (Basılı) Kaynak Sayısı)/(Toplam Öğrenci Sayısı)

2021 yılı verileri 2020 yılı verileri ile karşılaştırıldığında:

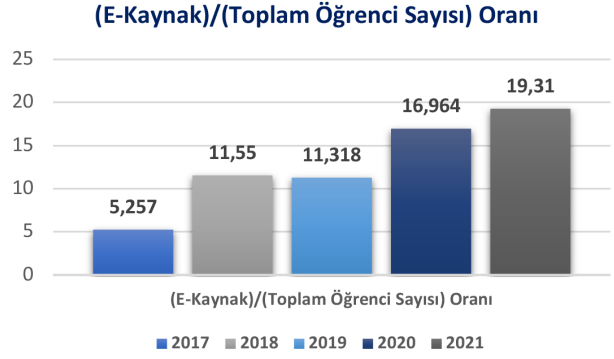
- ▶ (Kurum Kütüphanesinde Mevcut (Basılı) Kaynak Sayısı)/(Toplam Öğrenci Sayısı) **%6,52 artmıştır.**



#### 4.7.4. (E-Kaynak)/(Toplam Öğrenci Sayısı) Oranı

2021 yılı verileri 2020 yılı verileri ile karşılaştırıldığında:

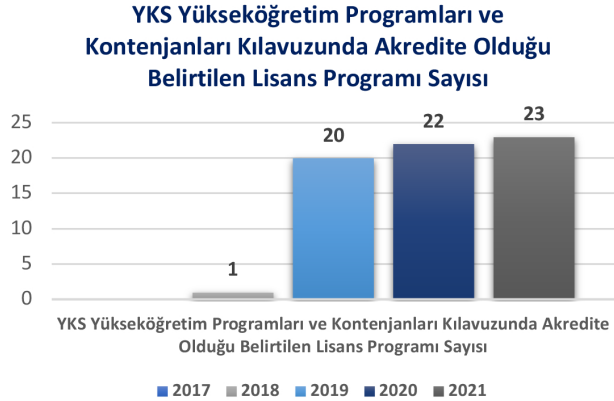
- ▶ (E-Kaynak)/(Toplam Öğrenci Sayısı) Oranı **%13,82 artmıştır.**



#### 4.8. YKS Yükseköğretim Programları ve Kontenjanları Kılavuzunda Akredite Olduğu Belirtilen Lisans Programı Sayısı

2021 yılı verileri 2020 yılı verileri ile karşılaştırıldığında:

- ▶ YKS Yükseköğretim Programları ve Kontenjanları Kılavuzunda Akredite Olduğu Belirtilen Lisans Programı Sayısı **1 artmıştır.**



#### 4.9. Akran Değerlendirmesi ve Öz Değerlendirme Yapılan Program Sayısı

Akran değerlendirme ve öz değerlendirme yapılan program sayısı YÖKAK tarafından 2019 yılında talep edilmiştir. Akran Değerlendirmesi ve Öz Değerlendirme ile ilgili değerlendirme henüz yapılmamıştır.

#### 4.10. İş Dünyasının, Mezunların Yeterlilikleri ile İlgili Memnuniyet Oranı

İş dünyasının, mezunların yeterlilikleri ile ilgili memnuniyet düzeyi ile ilgili değerlendirme henüz yapılmamıştır.

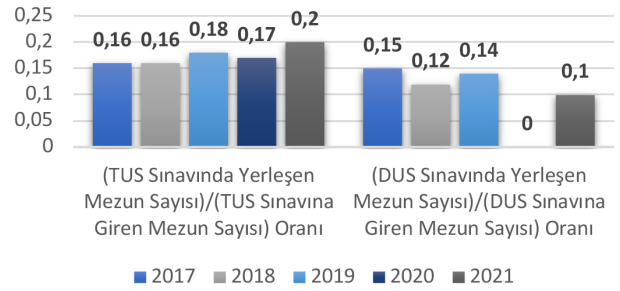
#### 4.11. Mezunlar

##### 4.11.1. (TUS-DUS Sınavında Yerleşen Mezun Sayısı)/(TUS-DUS Sınavına Giren Mezun Sayısı) Oranı

2021 yılı verileri 2020 yılı verileri ile karşılaştırıldığında:

- ▶ TUS Sınavında Yerleşen Mezun Sayısının TUS Sınavına Giren Mezun Sayısı Oranı **%17,64 artmıştır.**
- ▶ DUS Sınavında Yerleşen Mezun Sayısının DUS Sınavına Giren Mezun Sayısına Oranı **0,1 artmıştır.**

##### (TUS-DUS Sınavında Yerleşen Mezun Sayısı)/(TUS-DUS Sınavına Giren Mezun Sayısı) Oranı

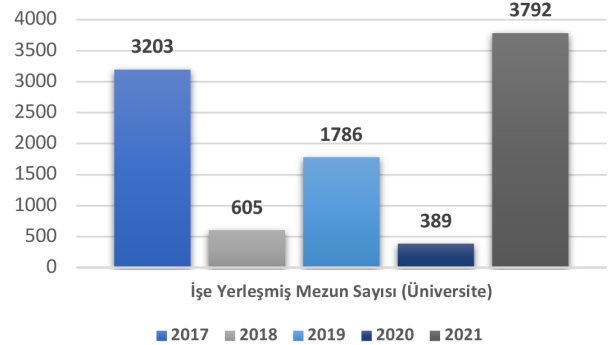


##### 4.11.2. İşe Yerleşmiş Mezun Sayısı (Üniversite)

2021 yılı verileri 2020 yılı verileri ile karşılaştırıldığında:

- ▶ İşe Yerleşmiş Mezun Sayısı **%874,80 artmıştır.**

##### İşe Yerleşmiş Mezun Sayısı (Üniversite)

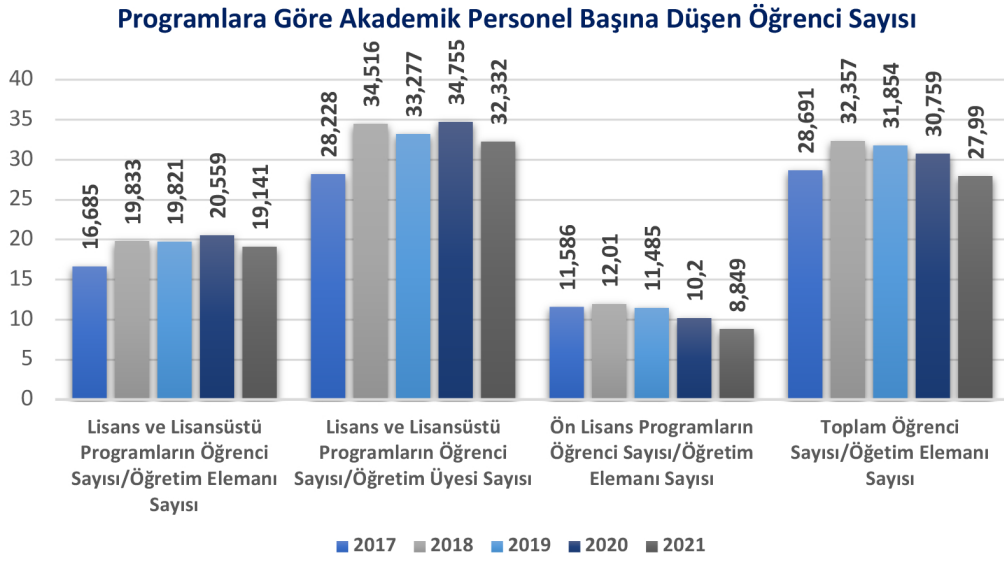


#### 4.12. Programlara Göre Akademik Personel Başına Düşen Öğrenci Sayısı

##### 4.12.1. (Programlarda Bulunan Öğrenci Sayısı/Öğretim Üyesi ve Öğretim Elemanı Sayısı) Oranı

2021 yılı verileri 2020 yılı verileri ile karşılaştırıldığında:

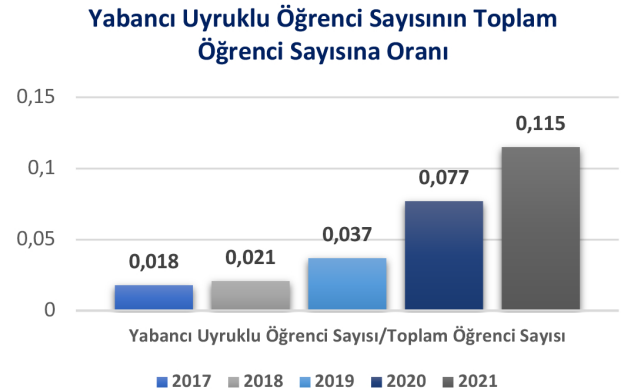
- ▶ Lisans ve Lisansüstü Programların Öğrenci Başına Düşen Öğretim Elemanı Oranı **%6,89 azalmıştır.**
- ▶ Lisans ve Lisansüstü Programların Öğrenci Başına Düşen Öğretim Üyesi Oranı **%6,97 azalmıştır.**
- ▶ Ön Lisans Programları Öğrenci Sayısının Öğretim Elemanı Sayısına Oranı **%13,24 azalmıştır.**
- ▶ Toplam Öğrenci Sayısının Öğretim Elemanı Sayısına Oranı **%9 azalmıştır.**



#### 4.13. Yabancı Uyruklu Öğrenci Sayısı/Toplam Öğrenci Sayısı

2021 yılı verileri 2020 yılı verileri ile karşılaştırıldığında:

- ▶ Yabancı Uyruklu Öğrenci Sayısının Toplam Öğrenci Sayısına Oranı **%49,35 artmıştır.**

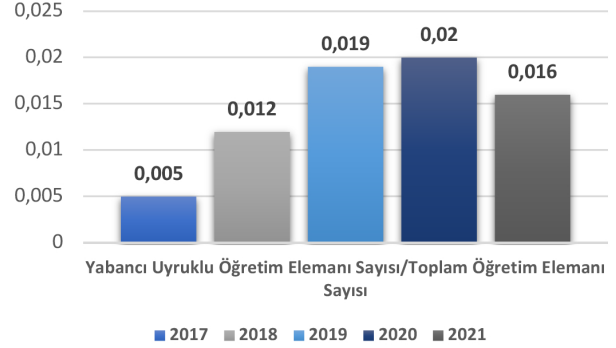


#### 4.14. Yabancı Uyruklu Öğretim Elemanı Sayısı/Toplam Öğretim Elemanı Sayısı

2021 yılı verileri 2020 yılı verileri ile karşılaştırıldığında:

- ▶ Yabancı Uyruklu Öğretim Elemanı Sayısının Toplam Öğretim Elemanı Sayısına Oranı **%20 azalmıştır.**

#### Yabancı Uyruklu Öğretim Elemanı Sayısının Toplam Öğretim Elemanı Sayısına Oranı

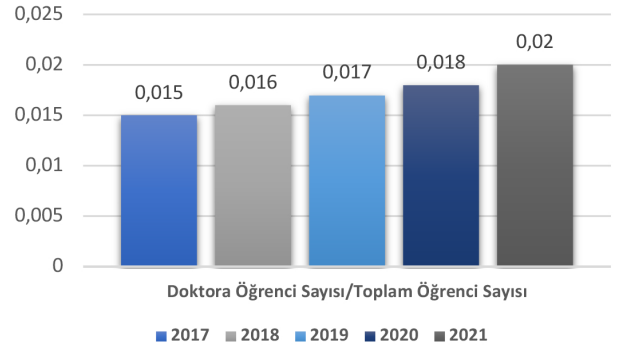


#### 4.15. Doktora Öğrenci Sayısı/Toplam Öğrenci Sayısı

2021 yılı verileri 2020 yılı verileri ile karşılaştırıldığında:

- ▶ Doktora Öğrenci Sayısının Toplam Öğrenci Sayısına Oranı **%11,11 artmıştır.**

#### Doktora Öğrenci Sayısının Toplam Öğrenci Sayısına Oranı

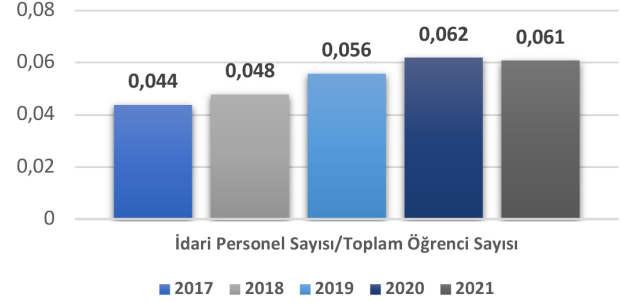


#### 4.16. İdari Personel Sayısı/Toplam Öğrenci Sayısı

2021 yılı verileri 2020 yılı verileri ile karşılaştırıldığında:

- ▶ İdari Personel Sayısının Toplam Öğrenci Sayısına Oranı **%1,61 azalmıştır.**

#### İdari Personel Sayısının Toplam Öğrenci Sayısına Oranı

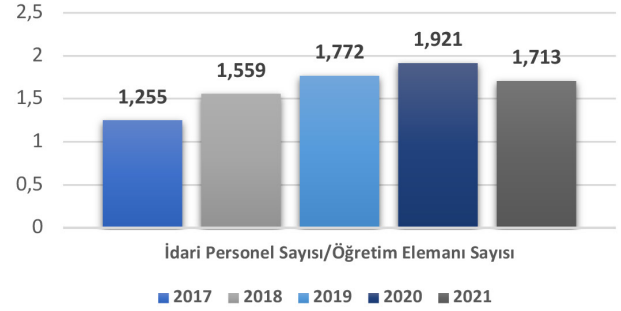


#### 4.17. İdari Personel Sayısı/Öğretim Elemanı Sayısı

2021 yılı verileri 2020 yılı verileri ile karşılaştırıldığında:

- ▶ İdari Personel Sayısının Öğretim Elemanı Sayısına Oranı **%10,82 azalmıştır.**

#### İdari Personel Sayısının Öğretim Elemanı Sayısına Oranı



2021 Yılı Verileri ile 2020 Yılı Verileri Karşılaştırıldığında;	
Artış Yaşanan Göstergeler	Artış Oranları/Sayıları
Kurumun Web Sayfasından İzlenebilen, Program Bilgi Paketi Tamamlanmış Ön Lisans + Lisans + Yüksek Lisans + Doktora Programı Sayısının Toplam Program Sayısı'na Oranı (Üniversite)	%12,65
Öğrencilerin Kayıtlı Oldukları Programdan Memnuniyet Oranı (% Olarak) (Üniversite)	%26,30
Çift ana dal yapan lisans öğrenci sayısı	%13,34
Yan dal yapan lisans öğrenci sayısı	%6,09
Çift anadal yapan lisans öğrenci oranı	%6,06
Disiplinlerarası tezli yüksek lisans program sayısı (YÖKSİS)	1
Ders veren kadrolu öğretim elemanlarının haftalık ders saati sayısının iki dönemlik ortalaması (Üniversite)	%68,66
Kurum Kütüphanesinde Mevcut (Basılı) Kaynak Sayısı (Üniversite)	%10,93
E-Kaynak Sayısı (Üniversite)	%18,58
YKS Yükseköğretim Programları ve Kontenjanları Kılavuzunda akredite olduğu belirtilen lisans programı sayısı	1
(TUS sınavında yerleşen mezun sayısı)/(TUS sınavına giren mezun sayısı) oranı	%17,64
(DUS sınavında yerleşen mezun sayısı)/(DUS sınavına giren mezun sayısı) oranı	%0,1
İşe yerleşmiş mezun sayısı (Üniversite)	%874,80
(Kurum Kütüphanesinde Mevcut (Basılı) Kaynak Sayısı) / (Toplam Öğrenci Sayısı)	%6,52
(E-Kaynak) / (Toplam Öğrenci Sayısı) Oranı	%13,82
Yabancı Uyruklu Öğrenci Sayısı/Toplam Öğrenci Sayısı	%49,35
Doktora öğrenci sayısı / Toplam öğrenci sayısı	%11,11
Azalma Yaşanan Göstergeler	Azalma Oranları/Sayıları
Kurumda eğitimcilerin eğitimi programı kapsamında eğitim alan öğretim elemanı sayısı (Üniversite)	%94,17
Lisans ve Lisansüstü Programların Öğrenci Sayısı / Öğretim Elemanı Sayısı	%6,89
Lisans ve Lisansüstü Programların Öğrenci Sayısı / Öğretim Üyesi Sayısı	%6,97
Önlisans Programların Öğrenci Sayısı/Öğretim Elemanı Sayısı	%13,24
(Toplam Öğrenci Sayısı) / (Öğretim Elemanı Sayısı) Oranı	%9
Yabancı Uyruklu Öğretim elemanı Sayısı/Toplam Öğretim elemanı Sayısı	%20
İdari personel sayısı/Toplam öğrenci sayısı	%1,61
İdari personel sayısı/ Öğretim elemanı sayısı	%10,82
Tablo üzerinde 2020/2021 Verisi Bulunmayan Göstergeler	Nedeni
Akran değerlendirilmesi yapılan program sayısı (Akredite olmayan Programlar Arasında) (Üniversite)	Akran Değerlendirmesi ile ilgili değerlendirme henüz yapılmamıştır.
Öz değerlendirme yapılan program sayısı (Üniversite)	Öz Değerlendirme ile ilgili değerlendirme henüz yapılmamıştır.
İş dünyasının, mezunların yeterlilikleri ile ilgili memnuniyet oranı (% olarak) (Üniversite)	İş dünyasının, mezunların yeterlilikleri ile ilgili memnuniyet düzeyi ile ilgili değerlendirme henüz yapılmamıştır.
Değişim Yaşanmayan Göstergeler	Açıklama
Disiplinlerarası tezsiz yüksek lisans program sayısı (YÖKSİS)	2021 ve 2020 yılları arasında disiplinlerarası tezsiz yüksek lisans program sayısında değişiklik yaşanmamıştır.
Disiplinlerarası doktora program sayısı (YÖKSİS)	2021 ve 2020 yılları arasında disiplinlerarası doktora program sayısında değişiklik yaşanmamıştır.
(EUS sınavında yerleşen mezun sayısı)/(EUS sınavına giren mezun sayısı) oranı	2021 ve 2020 yılları arasında (EUS sınavında yerleşen mezun sayısı)/(EUS sınavına giren mezun sayısı) oranında değişiklik yaşanmamıştır.
Yan dal yapan lisans öğrenci oranı	2021 ve 2020 yılları arasında yan dal yapan lisans öğrenci oranında değişiklik yaşanmamıştır.



## 5. ARAŐTIRMA VE GELİŐTİRME

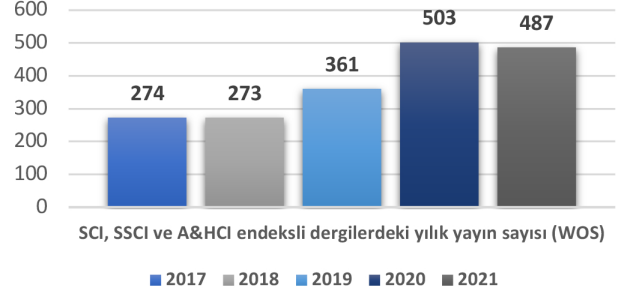
Özet Tablo					
Ölçüt	2017	2018	2019	2020	2021
1. SCI, SSCI ve A&HCI endeksli dergilerdeki Yıllık yayın sayısı (WOS)	274	273	361	503	487
2. Öğretim üyesi başına SCI, SSCI ve A&HCI endeksli dergilerdeki Yıllık yayın sayısı	0,503	0,503	0,574	0,697	0,596
3. Atıf Sayısı (WOS)	1260	793	2200	2052	1537
4. Atıf Puanı (WOS)	2,773	2,134	1,315	1,486	1,881
5. Q1 Yayın Sayısı	41	51	71	97	99
6. Q1 Yayın Oranı (WOS)	16,335	20,238	20	20,29	19,96
7. Toplam Yayın (Döküman) Sayısı (Scopus)	423	432	522	625	760
8. Toplam Yayın (Döküman) Sayısının Öğretim Üyesi Sayısına Oranı	0,776	0,796	0,83	0,901	0,93
9. Alan Ağırlıklı Atıf Endeksi (Scopus)	0,74	0,89	1,01	1,05	1,02
10. Uluslararası İş birliği ile Yapılmış Yayın Sayısı (Scopus)	79	103	144	195	211
11. Uluslararası İş birliği ile Yapılmış Yayın Sayısının Toplam Yayın Sayısına Oranı (Scopus)	18,4	23,8	27,4	29,4	27,8
12. Üniversite Sanayi İş birliği ile Yapılan Yayın Sayısı (Scopus)	6	1	2	5	2
13. Üniversite Sanayi İş birliği ile Yapılan Yayın Sayısının Toplam Yayın Sayısına Oranı (Scopus)	1,4	0,2	0,4	0,8	0,3
14. İlk %10'luk Dilimde Atıf Alan Yayın Sayısı (Scopus)	27	21	47	54	88
15. İlk %10'luk Dilimde Atıf Alan Yayın Sayısının Toplam Yayın Sayısına Oranı (Scopus)	6,4	4,9	9	8,6	11,6
16. İlk %10'luk Dilimde Bulunan Dergilerdeki Yayın Sayısı (Scopus)	34	38	59	73	98
17. İlk %10'luk Dilimde Bulunan Dergilerdeki Yayın Sayısının Toplam Yayın Sayısına Oranı (Scopus)	9,1	10,6	13,1	12,5	13,9
18. Tamamlanan Dış Destekli Proje Sayısı (Üniversite)	44	38	13	93	51
19. Öğretim Üyesi Başına Tamamlanan Dış Destekli Proje Sayısı	0,081	0,07	0,021	0,134	0,062
20. Tamamlanan dış destekli projelerin Yıllık toplam bütçesi (Üniversite)	5328928,89	9110696,08	8772083,61	31494835,48	106007053,33
21. Sonuçlanan Patent, faydalı model veya tasarım sayısı (Üniversite)	13	25	17	37	80
22. Faal olan öğretim üyesi teknoloji şirketi sayısı (Üniversite)	5	7	7	7	13
23. TÜBA ve TÜBİTAK ödülü öğretim üyesi sayısı (TÜBA çeviri ödülü hariç) (Üniversite)	2	4	1	0	2
24. Uluslararası ödüller (Kurumsal bazda ya da Kurum adına ya da resmi olarak kurum ile bağlantılı olarak alınan ödüller) (Üniversite)	-	-	1	3	0
25. Öğretim üyesi başına tezli yüksek lisans öğrenci sayısı	2,145	2,363	1,658	1,594	1,11
26. Öğretim üyesi başına doktora öğrenci sayısı	0,71	0,895	0,921	0,971	0,93

### 5.1. SCI, SSCI ve A&HCI Endeksli Dergilerdeki Yıllık Yayın Sayısı (WOS)

2021 yılı verileri 2020 yılı verileri ile karşılaştırıldığında:

- ▶ SCI, SSCI ve A&HCI Endeksli Dergilerdeki Yıllık Yayın Sayısı (WOS) **%3,18 azalmıştır.**

### SCI, SSCI ve A&HCI endeksli dergilerdeki yıllık yayın sayısı (WOS)



### 5.2. Öğretim Üyesi Başına SCI, SSCI ve A&HCI Endeksli Dergilerdeki Yıllık Yayın Sayısı

2021 yılı verileri 2020 yılı verileri ile karşılaştırıldığında:

- ▶ Öğretim Üyesi Başına SCI, SSCI ve A&HCI Endeksli Dergilerdeki Yıllık Yayın Sayısı oranı **%14,49 azalmıştır.**

### Öğretim üyesi başına SCI, SSCI ve A&HCI endeksli dergilerdeki yıllık yayın sayısı

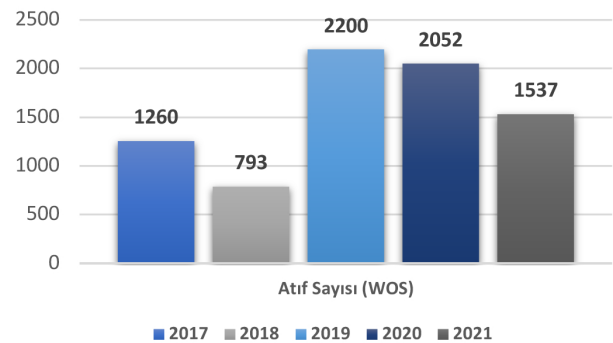


### 5.3. Atıf Sayısı (WOS)

2021 yılı verileri 2020 yılı verileri ile karşılaştırıldığında:

- ▶ Atıf Sayısı **%25,09 azalmıştır.**

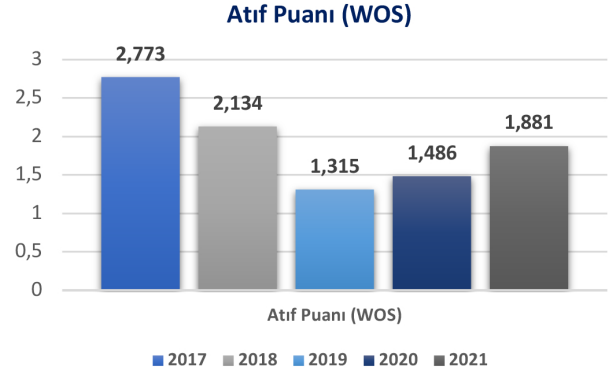
### Atıf Sayısı (WOS)



#### 5.4. Atıf Puanı (WOS)

2021 yılı verileri 2020 yılı verileri ile karşılaştırıldığında:

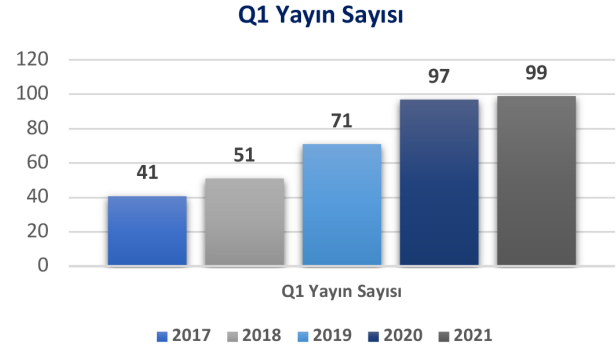
▶ Atıf Puanı **%26,58 artmıştır.**



#### 5.5. Q1 Yayın Sayısı

2021 yılı verileri 2020 yılı verileri ile karşılaştırıldığında:

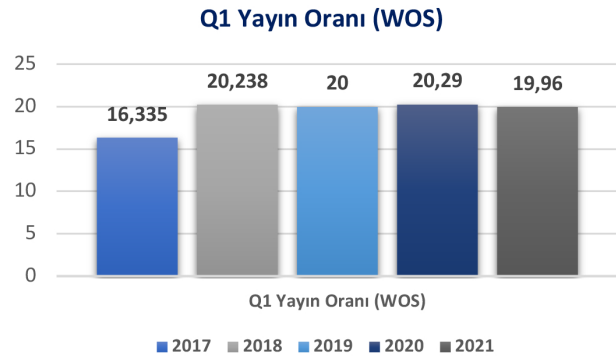
▶ Q1 Yayın Sayısı **%2,06 artmıştır.**



#### 5.6. Q1 Yayın Oranı (WOS)

2021 yılı verileri 2020 yılı verileri ile karşılaştırıldığında:

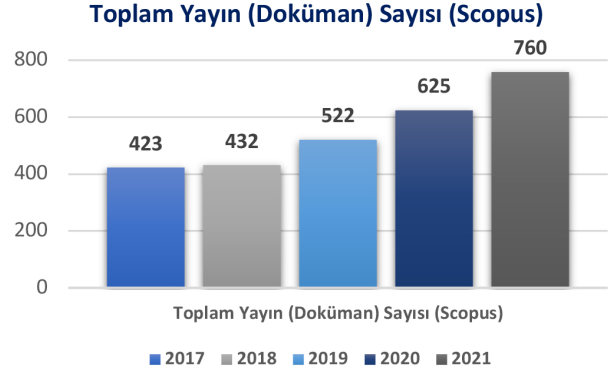
▶ Q1 Yayın Oranı **%1,62 azalmıştır.**



### 5.7. Toplam Yayın (Doküman) Sayısı (Scopus)

2021 yılı verileri 2020 yılı verileri ile karşılaştırıldığında:

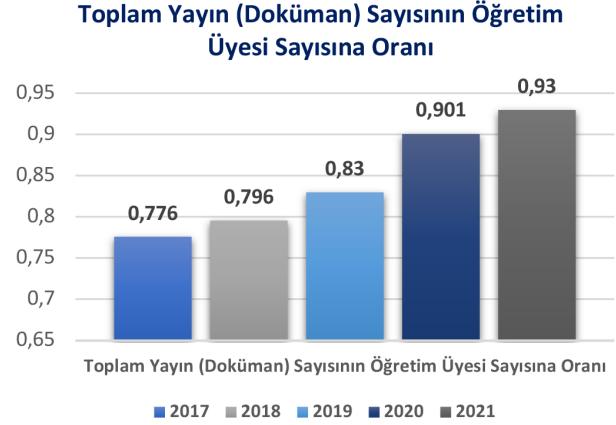
- ▶ Toplam Yayın (Doküman) Sayısı **%21,6 artmıştır.**



### 5.8. Toplam Yayın (Doküman) Sayısının Öğretim Üyesi Sayısına Oranı

2021 yılı verileri 2020 yılı verileri ile karşılaştırıldığında:

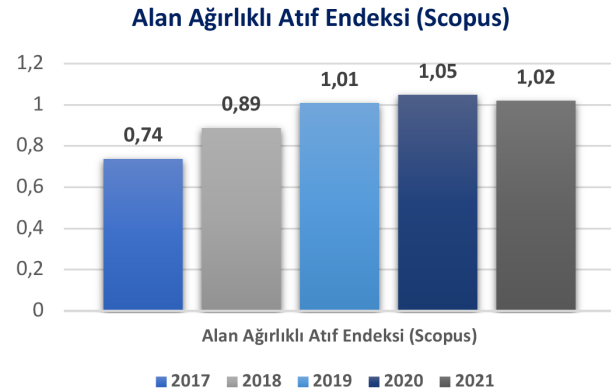
- ▶ Toplam Yayın (Doküman) Sayısının Öğretim Üyesi Sayısına Oranı **%3,21 artmıştır.**



### 5.9. Alan Ağırlıklı Atıf Endeksi (Scopus)

2021 yılı verileri 2020 yılı verileri ile karşılaştırıldığında:

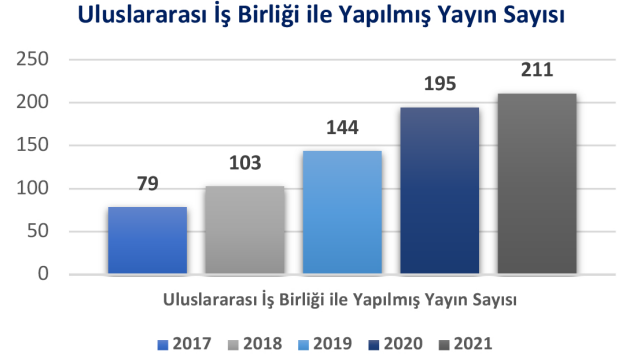
- ▶ Alan Ağırlıklı Atıf Endeksi oranı **%2,85 azalmıştır.**



### 5.10. Uluslararası İş Birliği ile Yapılmış Yayın Sayısı

2021 yılı verileri 2020 yılı verileri ile karşılaştırıldığında:

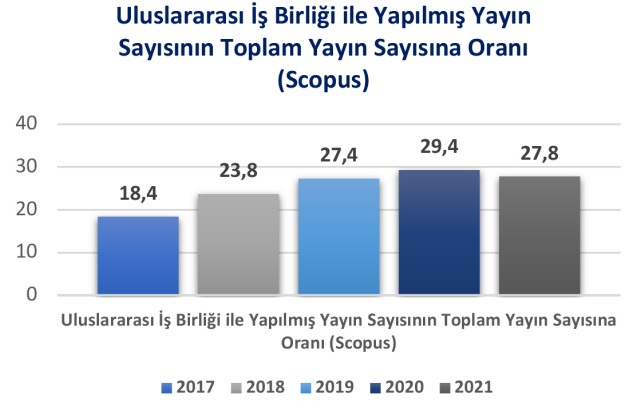
- ▶ Uluslararası İş Birliği ile Yapılmış Yayın Sayısı **%8,20 artmıştır.**



### 5.11. Uluslararası İş Birliği ile Yapılmış Yayın Sayısının Toplam Yayın Sayısına Oranı (Scopus)

2021 yılı verileri 2020 yılı verileri ile karşılaştırıldığında:

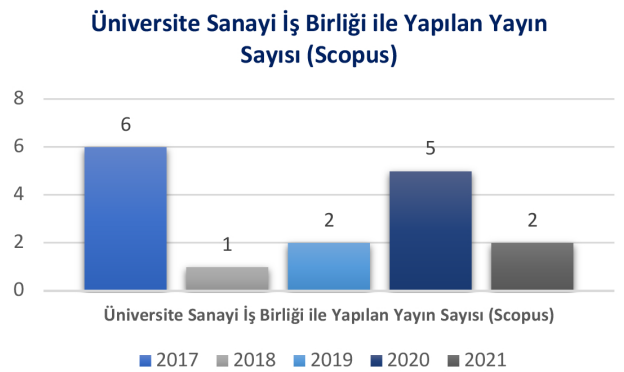
- ▶ Uluslararası İş Birliği ile Yapılmış Yayın Sayısının Toplam Yayın Sayısına Oranı **%5,44 azalmıştır.**



### 5.12. Üniversite Sanayi İş Birliği ile Yapılan Yayın Sayısı (Scopus)

2021 yılı verileri 2020 yılı verileri ile karşılaştırıldığında:

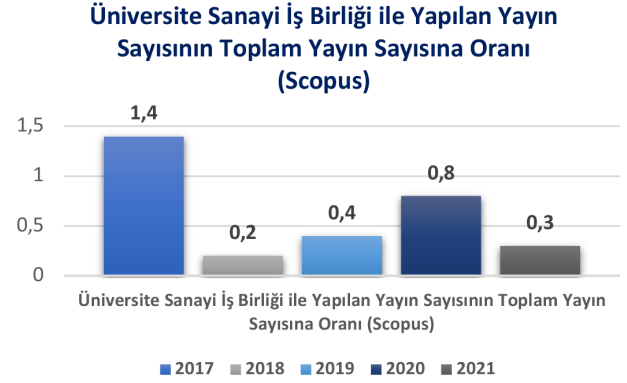
- ▶ Üniversite Sanayi İş Birliği ile Yapılan Yayın Sayısı **3 azalmıştır.**



### 5.13. Üniversite Sanayi İş Birliği ile Yapılan Yayın Sayısının Toplam Yayın Sayısına Oranı (Scopus)

2021 yılı verileri 2020 yılı verileri ile karşılaştırıldığında:

- ▶ Üniversite Sanayi İş Birliği ile Yapılan Yayın Sayısının Toplam Yayın Sayısına Oranı **%62,5 azalmıştır.**



### 5.14. İlk %10'luk Dilimde Atıf Alan Yayın Sayısı (Scopus) ile İlk %10'luk Dilimde Bulunan Dergilerdeki Yayın Sayısı (Scopus)

2021 yılı verileri 2020 yılı verileri ile karşılaştırıldığında:

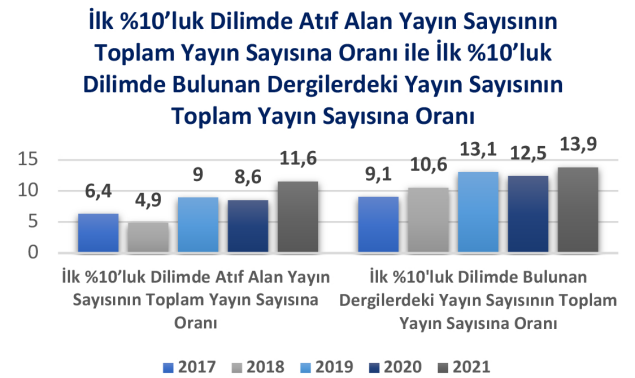
- ▶ İlk %10'luk Dilimde Atıf Alan Yayın Sayısı **%62,96 artmıştır.**
- ▶ İlk %10'luk Dilimde Bulunan Dergilerdeki Yayın Sayısı **%34,24 artmıştır.**



### 5.15. İlk %10'luk Dilimde Atıf Alan Yayın Sayısının Toplam Yayın Sayısına Oranı (Scopus) ile İlk %10'luk Dilimde Bulunan Dergilerdeki Yayın Sayısının Toplam Yayın Sayısına Oranı (Scopus)

2021 yılı verileri 2020 yılı verileri ile karşılaştırıldığında:

- ▶ İlk %10'luk Dilimde Atıf Alan Yayın Sayısının Toplam Yayın Sayısına Oranı **%34,88 artmıştır.**
- ▶ İlk %10'luk Dilimde Bulunan Dergilerdeki Yayın Sayısının Toplam Yayın Sayısına Oranı **%11,2 artmıştır.**

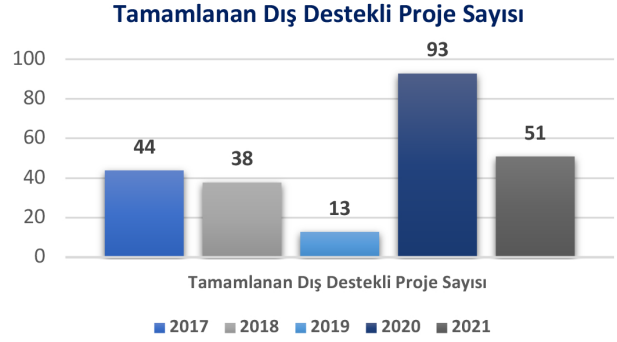


## 5.16. Tamamlanan Dış Destekli Proje

### 5.16.1. Tamamlanan Dış Destekli Proje Sayısı (Üniversite)

2021 yılı verileri 2020 yılı verileri ile karşılaştırıldığında:

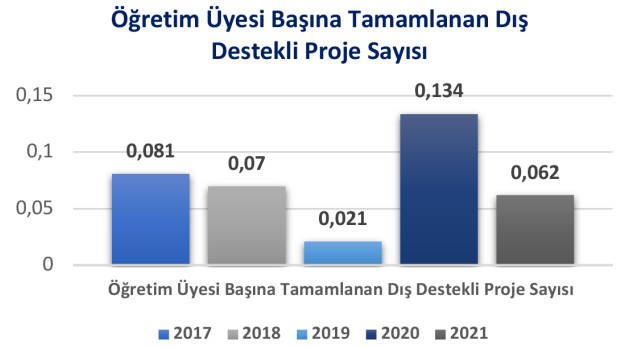
- ▶ Tamamlanan Dış Destekli Proje Sayısı **%45,16 azalmıştır.**



### 5.16.2. Öğretim Üyesi Başına Tamamlanan Dış Destekli Proje Sayısı

2021 yılı verileri 2020 yılı verileri ile karşılaştırıldığında:

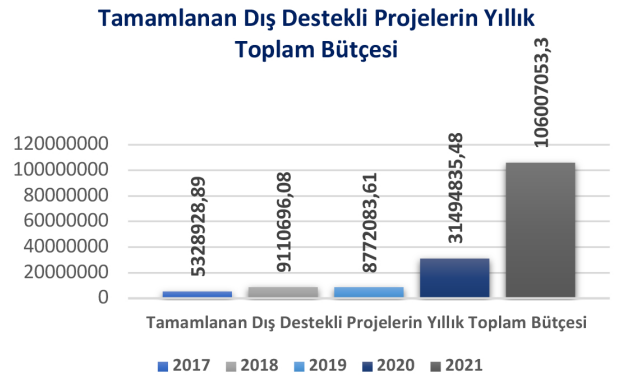
- ▶ Öğretim Üyesi Başına Tamamlanan Dış Destekli Proje Sayısı **%53,73 azalmıştır.**



### 5.16.3. Tamamlanan Dış Destekli Projelerin Yıllık Toplam Bütçesi (Üniversitesi)

2021 yılı verileri 2020 yılı verileri ile karşılaştırıldığında:

- ▶ Tamamlanan Dış Destekli Projelerin Yıllık Toplam Bütçesi **%236,58 artış oranıyla 74.512.217,82 TL artmıştır.**

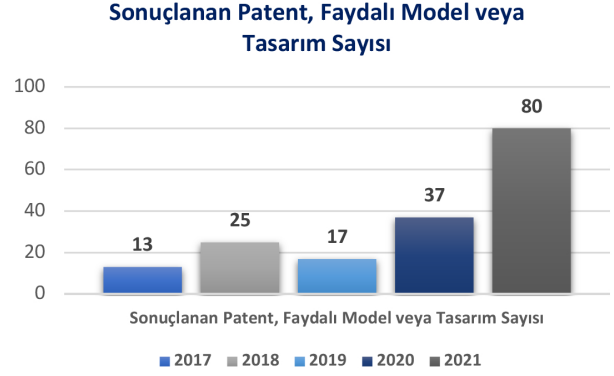




### 5.17. Sonuçlanan Patent, Faydalı Model veya Tasarım Sayısı

2021 yılı verileri 2020 yılı verileri ile karşılaştırıldığında:

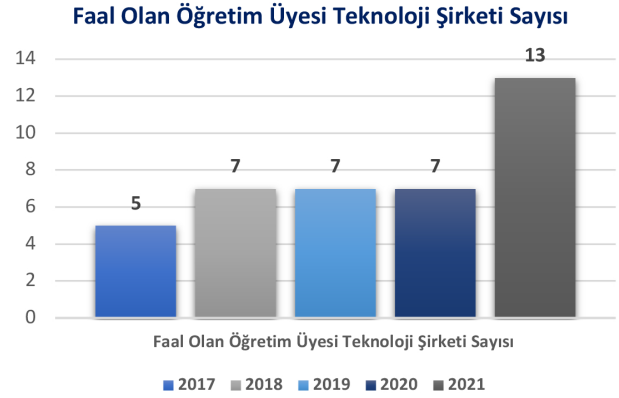
- ▶ Sonuçlanan Patent, Faydalı Model veya Tasarım Sayısı **%116,21 artmıştır.**



### 5.18. Faal Olan Öğretim Üyesi Teknoloji Şirketi Sayısı (Üniversite)

2021 yılı verileri 2020 yılı verileri ile karşılaştırıldığında:

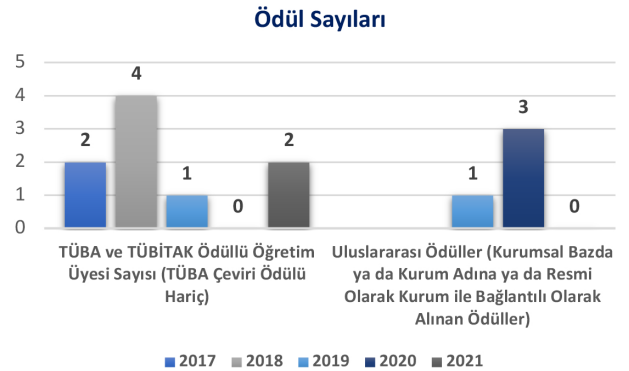
- ▶ Faal Olan Öğretim Üyesi Teknoloji Şirketi Sayısı **6 artmıştır.**



### 5.19. Ödül Sayıları

2021 yılı verileri 2020 yılı verileri ile karşılaştırıldığında:

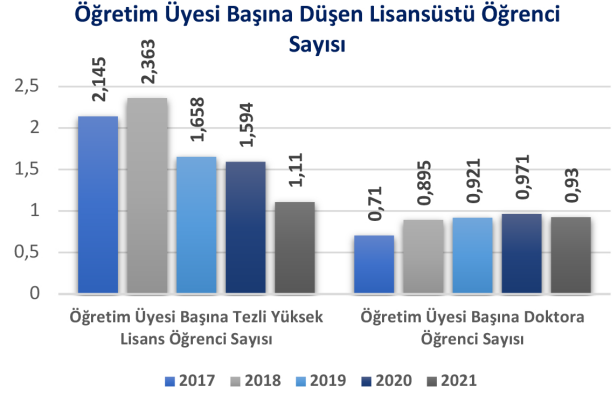
- ▶ TÜBA ve TÜBİTAK Ödüllü Öğretim Üyesi Sayısı **2 artmıştır.**
- ▶ 2021 yılında Uluslararası Ödül alınmamıştır.



## 5.20. Öğretim Üyesi Başına Düşen Lisansüstü Öğrenci Sayısı

2021 yılı verileri 2020 yılı verileri ile karşılaştırıldığında:

- ▶ Öğretim Üyesi Başına Tezli Yüksek Lisans Öğrenci Sayısı **%30,36 azalmıştır.**
- ▶ Öğretim Üyesi Başına Doktora Öğrenci Sayısı **%4,22 azalmıştır.**



2021 Yılı Verileri ile 2020 Yılı Verileri Karşılaştırıldığında;	
Artış Yaşanan Göstergeler	Artış Oranları/Sayıları
Atıf Puanı (WOS)	%26,58
Q1 Yayın Sayısı	%2,06
Toplam Yayın (Döküman) Sayısı (Scopus)	%21,6
Toplam Yayın (Döküman) Sayısının Öğretim Üyesi Sayısına Oranı	%3,21
Uluslararası İş birliği ile Yapılmış Yayın Sayısı (Scopus)	%8,20
İlk %10'luk Dilimde Atıf Alan Yayın Sayısı (Scopus)	%62,96
İlk %10'luk Dilimde Atıf Alan Yayın Sayısının Toplam Yayın Sayısına Oranı (Scopus)	%34,88
İlk %10'luk Dilimde Bulunan Dergilerdeki Yayın Sayısı (Scopus)	%34,24
İlk %10'luk Dilimde Bulunan Dergilerdeki Yayın Sayısının Toplam Yayın Sayısına Oranı (Scopus)	%11,2
Tamamlanan dış destekli projelerin yıllık toplam bütçesi (Üniversite)	%236,58
Sonuçlanan Patent, faydalı model veya tasarım sayısı (Üniversite)	%116,21
Faal olan öğretim üyesi teknoloji şirketi sayısı (Üniversite)	6
TÜBA ve TÜBİTAK ödülü öğretim üyesi sayısı (TÜBA çeviri ödülü hariç) (Üniversite)	2
Azalma Yaşanan Göstergeler	Azalma Oranları/Sayıları
Q1 Yayın Oranı (WOS)	%1,62
SCI, SSCI ve A&HCI endeksli dergilerdeki yıllık yayın sayısı (WOS)	%3,18
Öğretim üyesi başına SCI, SSCI ve A&HCI endeksli dergilerdeki yıllık yayın sayısı	%14,49
Atıf Sayısı (WOS)	%25,09
Alan Ağırlıklı Atıf Endeksi (Scopus)	%2,85
Uluslararası İş birliği ile Yapılmış Yayın Sayısının Toplam Yayın Sayısına Oranı (Scopus)	%5,44
Üniversite Sanayi İş birliği ile Yapılan Yayın Sayısı (Scopus)	3
Üniversite Sanayi İş birliği ile Yapılan Yayın Sayısının Toplam Yayın Sayısına Oranı (Scopus)	%62,5
Tamamlanan Dış Destekli Proje Sayısı (Üniversite)	%45,16
Öğretim Üyesi Başına Tamamlanan Dış Destekli Proje Sayısı	%53,73
Öğretim üyesi başına tezli yüksek lisans öğrenci sayısı	%30,36
Öğretim üyesi başına doktora öğrenci sayısı	%4,22
Tablo üzerinde 2020/2021 Verisi Bulunmayan Göstergeler	Nedeni
Uluslararası ödüller (Kurumsal bazda ya da Kurum adına ya da resmi olarak kurum ile bağlantılı olarak alınan ödüller) (Üniversite)	2021 yılında Uluslararası Ödül alınmamıştır.

## 6. TOPLUMSAL KATKI

Özet Tablo					
Ölçüt	2017	2018	2019	2020	2021
1. Kurumun Kendi Yürüttüğü Sosyal Sorumluluk Projelerinin Sayısı (Üniversite)	-	-	-	-	34
2. SEM, Hayat Boyu Öğrenme Merkezi vb. Yıllık Eğitim Saati (Üniversite)	7425	15347	32815	3883	5906
3. SEM, Hayat Boyu Öğrenme Merkezi vb. Yıllık Eğitim Alan Kişi Sayısı (Üniversite)	3337	5519	12510	2509	3941

### 6.1. Kurumun Kendi Yürüttüğü Sosyal Sorumluluk Projelerinin Sayısı (Üniversite)

Kurumun Kendi Yürüttüğü Sosyal Sorumluluk Projelerinin Sayısı 2021 yılında **34 olarak belirtilmiştir.**

**Not:** 2021 yılı öncesi Yükseköğretim Kurumu tarafından Kurumun Kendi Yürüttüğü Sosyal Sorumluluk Projelerinin Sayısı isimli gösterge için Sosyal Sorumluluk Projesi bütçesi olması istendiği için veri girişi yapılamamış olup 2021 yılı itibari ile bütçe şartı kaldırıldığı için veri girişi yapılabilmektedir.

#### Kurumun Kendi Yürüttüğü Sosyal Sorumluluk Projelerinin Sayısı

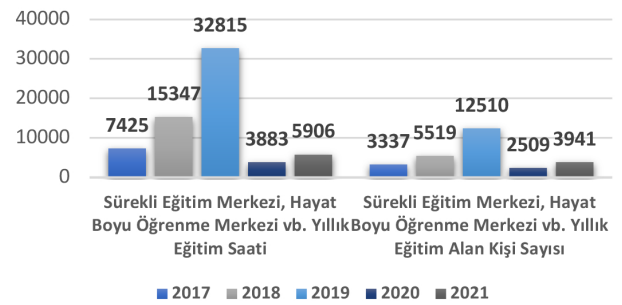


### 6.2. Sürekli Eğitim Merkezi, Hayat Boyu Öğrenme Merkezi vb. Yıllık Eğitim Saati ve Eğitim Alan Kişi Sayısı

2021 yılı verileri 2020 yılı verileri ile karşılaştırıldığında:

- ▶ Sürekli Eğitim Merkezi, Hayat Boyu Öğrenme Merkezi vb. Yıllık Eğitim Saat **%52,17 artmıştır.**
- ▶ Sürekli Eğitim Merkezi, Hayat Boyu Öğrenme Merkezi vb. Yıllık Eğitim Alan Kişi Sayısı **%57,07 artmıştır.**

#### Sürekli Eğitim Merkezi, Hayat Boyu Öğrenme Merkezi vb. Yıllık Eğitim Saati ve Eğitim Alan Kişi Sayısı



2021 Yılı Verileri ile 2020 Yılı Verileri Karşılaştırıldığında;	
Artış Yaşanan Göstergeler	Artış Oranları/Sayıları
SEM, Hayat Boyu Öğrenme Merkezi vb. Yıllık Eğitim Saati (Üniversite)	%52,17
SEM, Hayat Boyu Öğrenme Merkezi vb. Yıllık Eğitim Alan Kişi Sayısı (Üniversite)	%57,07
Azalma Yaşanan Göstergeler	Azalma Oranları/Sayıları
-	-
Tablo üzerinde 2020/2021 Verisi Bulunmayan Göstergeler	Nedeni
Kurumun Kendi Yürüttüğü Sosyal Sorumluluk Projelerinin Sayısı (Üniversite)	2021 yılı öncesi Yükseköğretim Kurumu tarafından Kurumun Kendi Yürüttüğü Sosyal Sorumluluk Projelerinin Sayısı isimli göstergenin tanımı farklı yapıldığı için veri girişi yapılamamıştır.



Rapor ile ilgili soru ve görüşlerinizi  
kalitekomisyonu@medipol.edu.tr ve kaliteakreditasyonofisi@medipol.edu.tr  
e-posta adreslerine iletebilirsiniz.

Bu rapor Kalite Komisyonu - Kalite Akreditasyon Ofisi tarafından hazırlanmıştır.