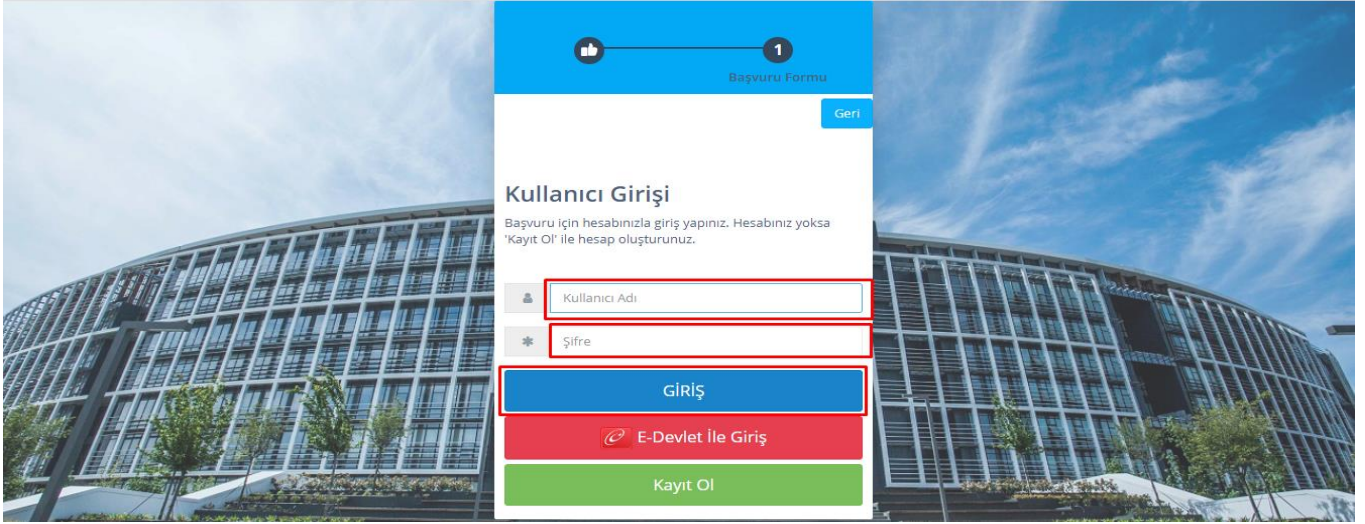
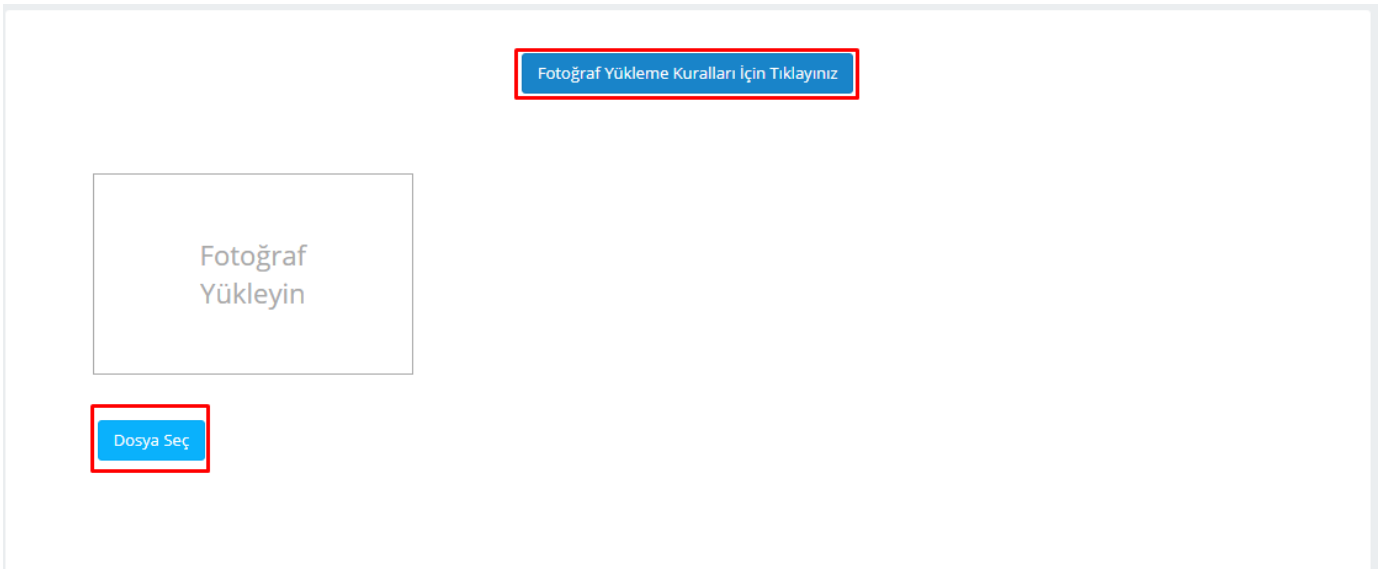


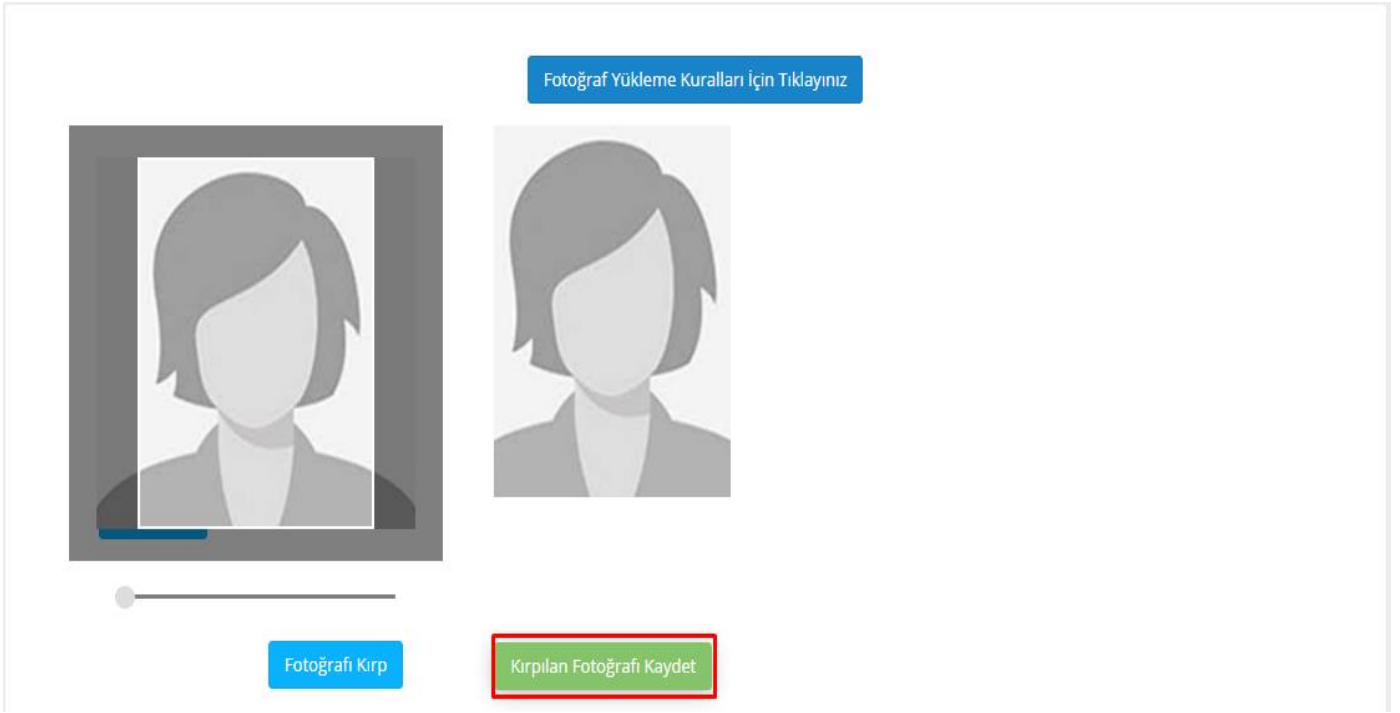
Formda gösterildiği gibi **Başvuru Türünü** seçerek ileri butonuna tıklayınız.



Açılan formda Mebis hesabınız varsa Mebis kullanıcı bilgilerinizi girerek giriş sağlayabilirsiniz. Hesabınız yoksa **KAYIT OL** butonuna tıklayarak kayıt işleminizi gerçekleştirebilirsiniz.



Resimde gösterilen şekilde **DOSYA SEÇ** butonuna tıklayarak fotoğraf yükleyebilirsiniz.



Yüklediğiniz fotoğrafı kırdıktan sonra **KIRPILAN FOTOĞRAFI KAYDET** butonuna tıklayarak fotoğrafı kaydetmeniz gerekmektedir.

TC Kimlik No *	E-Posta
<input type="text" value="0"/>	<input type="text" value="E-Posta"/>
Adı *	Şifre (Mebis Giriş Şifresi) *
<input type="text" value="Adı"/>	<input type="text" value="Şifre (Mebis Giriş Şifresi)"/>
Soyadı *	İkamet Adresi *
<input type="text" value="Soyadı"/>	<input type="text" value="İkamet Adresi"/>
Doğum Tarihi *	İl
<input type="text" value="Doğum Tarihi"/>	<input type="text" value="- Seçiniz -"/>
Cinsiyet	İlçe
<input type="text" value="- Seçiniz -"/>	<input type="text" value="İlçe"/>
GSM *	
<input type="text" value="90 (Sık)xxxxxxxx"/>	<input type="text" value="Doğrulama Kodu A"/>
	<input type="button" value="Kaydol"/>

GSM numaranızı değiştirmek istiyorsanız aşağıdaki adımları uygulayınız.

- Doğrulama kodu girmiş olduğunuz GSM numarasına gönderilecektir.
- Doğrulama kodu hatasız olarak gönderilmişse telefonunuza gelen kodu gireceğiniz alan açılacaktır.
- Doğrulama kodunu girerek onaylayınız.
- İşlemin durumuyla ilgili bilgi mesajı çıkacaktır.
- Doğrulanmış bir GSM numarası girilmediği sürece sonraki adıma geçemeyeceksiniz.

Dikkat

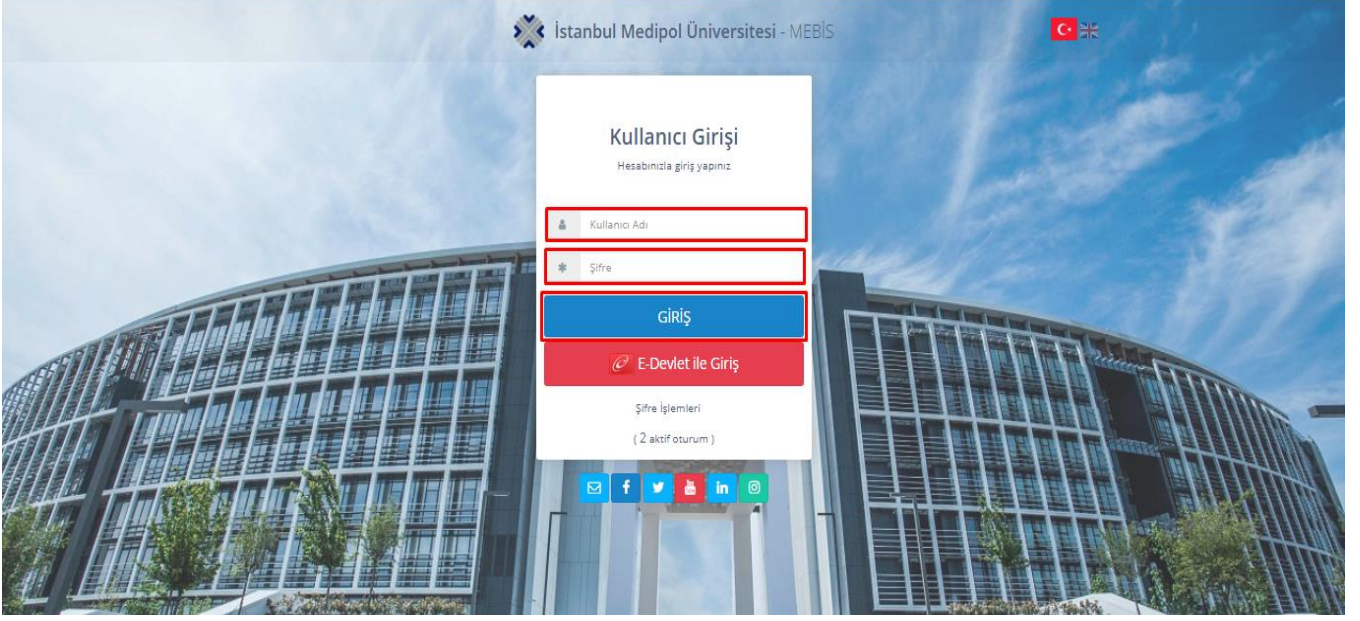
- Girdiğiniz E-posta ve Şifre alanları Mebis(Medipol Bilgi Eğitim Sistemi) sistemine giriş için kullanılacaktır

Sayfada gösterilen alanları doldurarak **KAYDOL** butonuna tıklayınız.

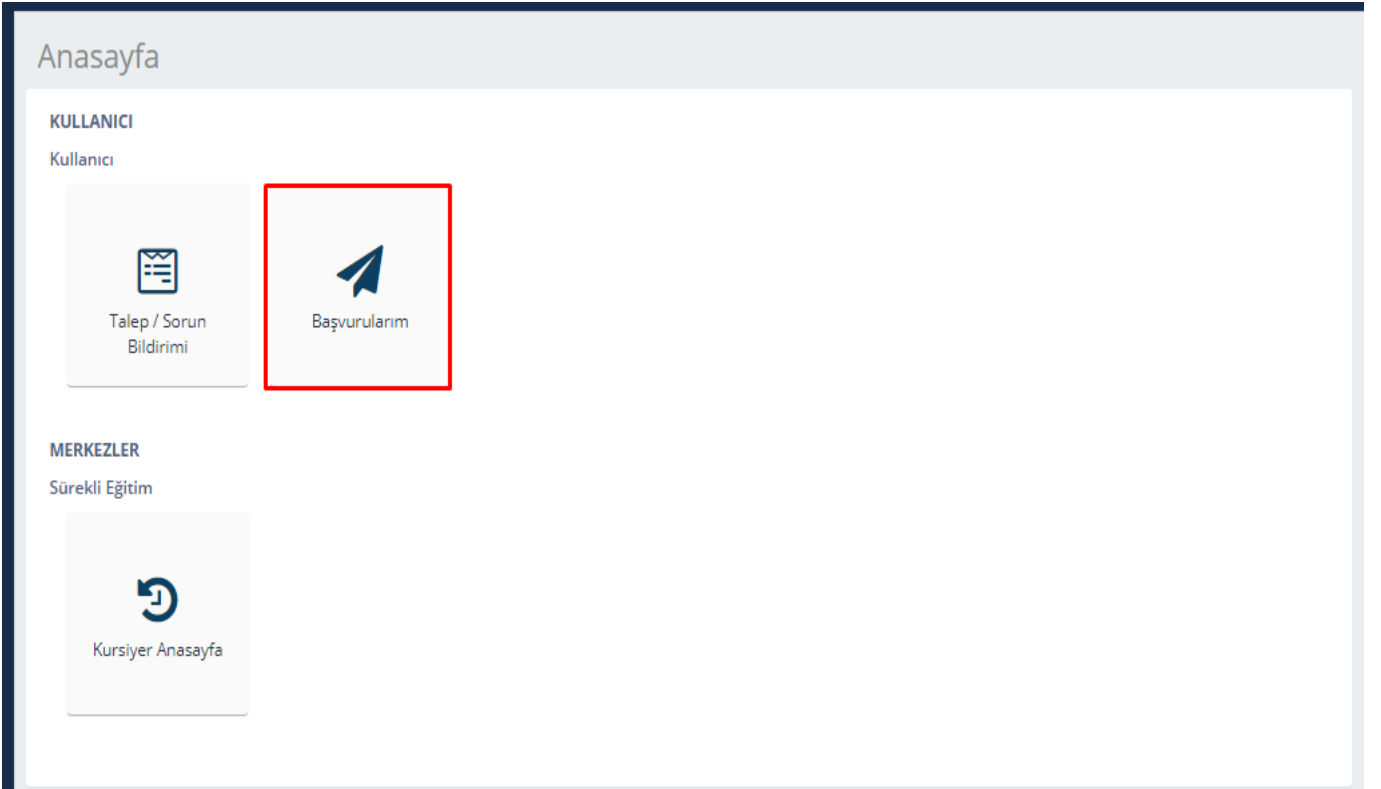
Kaydınız başarı ile tamamlanması durumunda **BAŞVURULARIM** sayfasına yönlendirileceksiniz. Yönlendirme işleminin gerçekleşmemesi halinde aşağıdaki giriş formu üzerinden sisteme giriş sağlayabilirsiniz.

\* Girdiğiniz E-posta ve Şifre alanları Mebis(Medipol Bilgi Eğitim Sistemi) sistemine giriş için kullanılacaktır.

<https://mebis.medipol.edu.tr/>



Kayıt işleminden sonra **Mebis** kullanıcı giriş sayfasından kullanıcı bilgilerinizi girerek **GİRİŞ** butonuna tıklayınız.



Açılan sayfada **BAŞVURULARIM** butonuna tıklayınız.

## Başvurularım



### Genel Başvurular

Yüksek Lisans, Doktora, ÖSYM Ek Yerleştirmeler, Dgs, Yatay Geçiş, 3 Ders ve Diğer Başvurular Sayfası

Sayfaya Git

**SAYFAYA GİT** butonuna tıklayarak ilerleyiniz.

## Başvurularım

Ara..



Dönem Tanım	Yarıyıl	Program	Açıklama	Url	Başlangıç Tarihi	Bitiş Tarihi	Başvuru Durumu	Başvuru Aşaması	İşlemler
Eşleşen kayıt bulunamadı.									

Açılan sayfada **YATAY GEÇİŞ BAŞVURUSU** butonuna tıklayınız.

### BAŞVURULAR



Kurumiçi Yatay Geçiş



Kurumlar Arası Yurt İçi Yatay Geçiş



Kurumlar Arası Yurt Dışı Yatay Geçiş

Kapat

Başvuru yapacağınız **kayıt türüne** tıklayarak ilerleyiniz.

1

Kvkk Sözleşmesi

Geri

Sözleşmeyi Kabul Ediyorum

## İstanbul Medipol Üniversitesi'nde Kişisel Verilerin İşlenmesine İlişkin Aydınlatma Ve Açık Rıza Metni

İstanbul Medipol Üniversitesi paydaşlarına ait çeşitli kişisel veriler 6698 sayılı Kişisel Verilerin Korunması Kanunu'na (KVKK) uygun olarak, veri sorumlusu sıfatıyla Yüksek Öğretim Kanunu çerçevesinde faaliyet gösteren İstanbul Medipol Üniversitesi tarafından işlenmektedir. Kişisel verilerin işleme amacı, şekli ve aktarım durumu aşağıda açıklanmıştır.

Kişisel verilerinizin işleme amacı:

Yüksek öğrenim kurumu olan İstanbul Medipol Üniversitesi, temel olarak eğitim, öğretim ve bilimsel araştırma faaliyetleri paralelinde faaliyet amaçlarına uygun olarak kişisel verileri toplamakta ve işleme tabi tutmaktadır. Kişisel verilerin işlenmesinde, anayasada öngörülen kişisel hak ve özgürlükler, kişisel mahremiyet, kanunlara uyum, bireysel değerlere/tercihlere saygı ve gerekli hallerde kişi rızasına tabi şekilde kişinin faydası gözetilerek KVKK madde 5 ve 6'da belirtilen şartlara uyum sağlanır.

Bu kapsamda, aşağıdaki durumlarda, ilgili eylemin gerektirdiği ölçüde kişisel veri toplanıp işlenmektedir.

- Eğitim, öğretim faaliyetlerinin sürdürülebilmesi, ölçme değerlendirme ve başarı takibi yapılabilmesi, YÖK gereği tutulması gereken kayıtların saklanması

Açılan ilk sayfada KVKK Sözleşmesini okuyarak **SÖZLEŞMEYİ KABUL EDİYORUM** butonuna tıklayınız.

Geri

İleri

### Adayın Halen Kayıtlı Olduğu Yüksek Öğretim Kurumuna İlişkin Bilgiler

Adayın Halen Kayıtlı Olduğu Yüksek Öğretim Kurumuna Kayıt Yaptığı Yıl

Adayın Kayıt Türü

Adayın Kayıt Yaptığı Yıla Ait ÖSYS Yerleştirme Puanı (Virgül (.) ile ayrılmış ondalık (Örn : 2,76))

Adayın Kayıt Yaptığı Yıla Ait Puanı Türü

Genel Ağırlıklı Not Ortalaması (Virgül (.) ile ayrılmış ondalık (Örn : 2,76))

Üniversite

Fakülte/ YO / MYO

Bölüm / Program

Bitirdiği Sınıf (Yarıyıl)

### Üniversitemizde Yatay Geçiş Yapmak İstedikleri Bölümler / Programlar

Fakülte

Program

Sayfada gösterilen alanları doldurarak **İLERİ** butonuna tıklayınız.



Kurumlar Arası Yurt İçi Yatay Geçiş

Ara..

BelgeYuklemeFormu

Gerililer

Dosya Ekleri Yüklenen Dosyalar

- 'Dosya Seç' alanından yüklemek istediğiniz dosyayı seçiniz.
- Yükleyeceğiniz dosyanın boyutu 5 MB'dan küçük olmalıdır.
- 'Dosyaları Kaydet' butonuna tıklayınız.
- Yükleme tamamlana kadar bekleyiniz.
- Yüklediğiniz dosyaları görebilmek için 'Yüklenen dosyalar' butonuna tıklayın.
- Başka dosya yüklemek isterseniz yukarıdaki maddeleri tekrar ediniz.
- Yüklenen belgelerin doğruluğundan emin olunuz. Belgelerde yanlışlık olması durumunda başvurunuz reddedilecektir.

Dosyaları Kaydet

Öğrenci Belgesi

Dosyayı seçiniz.

Dosya Seç

Açıklama: ...

Resmi Transkript

Zorunlu alandır!

Dosyayı seçiniz.

Dosya Seç

Açıklama:Resmi Transkript

Belge Yükleme Formunda **DOSYA SEÇ** alanından gerekli evrakları yükledikten sonra **DOSYALARI KAYDET** butonuna tıklayınız.

Kurumlar Arası Yurt İçi Yatay Geçiş

Ara..

BelgeYuklemeFormu

Gerililer

Dosya Ekleri Yüklenen Dosyalar

- 'Dosya Seç' alanından yüklemek istediğiniz dosyayı seçiniz.
- Yükleyeceğiniz dosyanın boyutu 5 MB'dan küçük olmalıdır.
- 'Dosyaları Kaydet' butonuna tıklayınız.
- Yükleme tamamlana kadar bekleyiniz.
- Yüklediğiniz dosyaları görebilmek için 'Yüklenen dosyalar' butonuna tıklayın.
- Başka dosya yüklemek isterseniz yukarıdaki maddeleri tekrar ediniz.
- Yüklenen belgelerin doğruluğundan emin olunuz. Belgelerde yanlışlık olması durumunda başvurunuz reddedilecektir.

Dosya Adı	Dosya Açıklama	Dosya Yükleme Tarihi	Dosya Türü	...
4 kişilik oda.png	Başvuru Resmi Transkript - Resmi Transkript Dosyası	13.07.2020	Resmi Transkript	⚙️

1 kayıttan 1-1 arası gösteriliyor.

**YÜKLENEN DOSYALAR** alanından yüklemiş olduğunuz dosyaları görebilirsiniz. Sağ alt taraftaki **ayarlar simgesine** tıklayarak dosyayı indirebilir veya silebilirsiniz.



4

OnayFormu

5

Geri

Bařvurumu Tamamla

## Dođru Beyan Onayı

Dikkat : Yukarda vermiř olduđunuz bilgilerin yanlıř olması durumunda kaydım yapılmıř olsa dahi iptal edileceđini ve hakkımda disiplin iřlemlerinin yurütuleceđini bildiđim; "Yükseköđretim Kurumlarında Önlisans ve Lisans Düzeyindeki Programlar Arasındaki Geçiř, Çift Anadal, Yan Dal İle Kurumlar Arası Kredi Transferi Yapılması Esaslarına İliřkin Yönetmelik Ek Madde-1" kapsamında yapılan yatay geçiř hakkından daha önce yararlanmadım. Bu beyanımın dođru olduđunu taahhüt ederim. beyanımın dođru olmaması halinde kaydımın silinmesini kabul ederim.

Bu ařamayı tamamladıktan sonra bařvurunuzu bařvuru bitiř tarihine kadar düzenleyebilirsiniz. Bařvurunuzun deđerlendirilmeye alınması için bu sözleşmeyi kabul edip "Bařvurumu Tamamla" butonunu ile bařvurunuzu göndermelisiniz.

 Okudum ve anladım

Beyan Onayını okuduktan sonra **OKUDUM VE ANLADIM** seçeneđine "TİK" atarak Bařvurumu Tamamla butonuna tıklayınız.



5

Sonuç

Geri

İleri

**Dikkat!** Bařvurunuz alınmıřtır. Yöneticinin bařvurunuzu deđerlendirip sonuçlandırmasını bekleyiniz. Bařvuru bitiř tarihine kadar eksik belgelerinizi ya da bilgilerinizi düzenleyebilirsiniz. Bařvuru sonucunuz duyuru ile ilan edilecektir. Bunun için üniversitemiz duyurular sayfasını takip etmenizi öneririz.

Anasayfaya Dön

## Bařvuru Bilgileri

Fakülte

Eczacılık Fakültesi



Program

Eczacılık Programı



Son sayfada **İLERİ** butonuna tıklayıp tercih formu kaydedilerek bařvuru iřlemini bitirebilirsiniz.