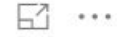
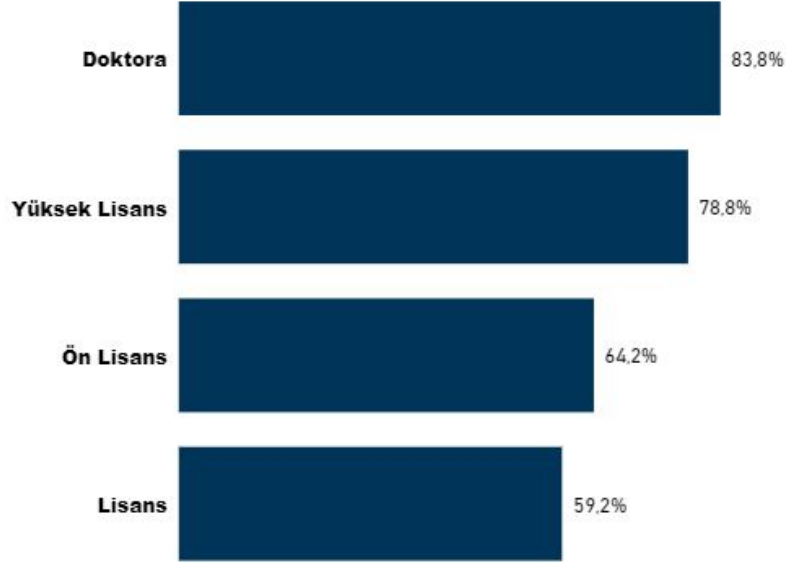


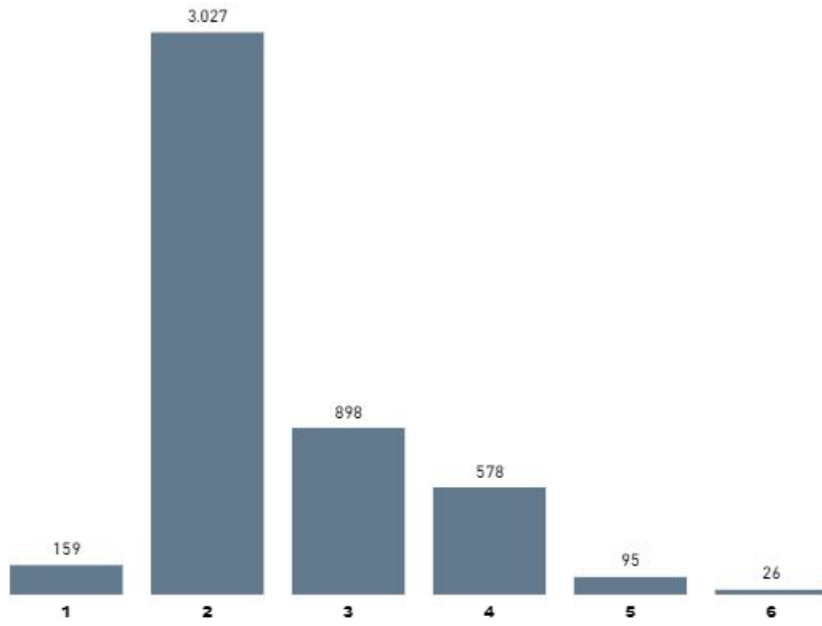
## 2018 YILI MEMNUNİYET ANKETİ (ÖĞRENCİ) ÜNİVERSİTE GENELİ



#### PROGRAM MEMNUNİYET ORANI

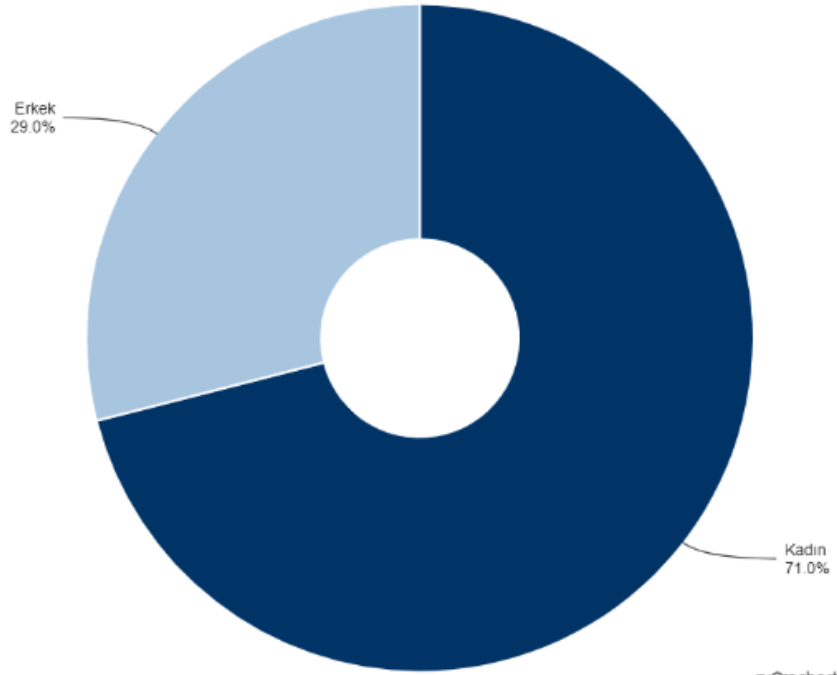


#### SINIF KATILIMCI DAĞILIMI





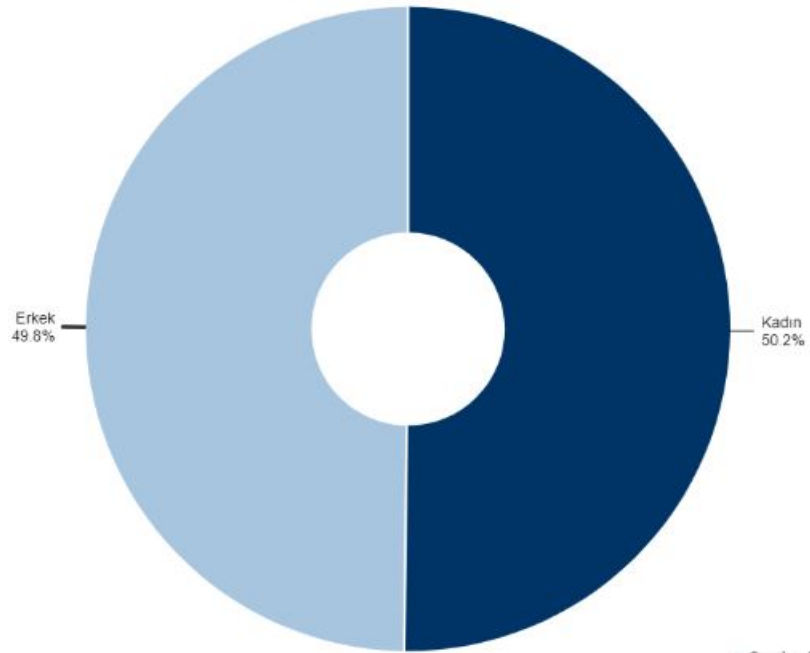
### CİNSİYET KATILIMCI DAĞILIMI



zomcharts

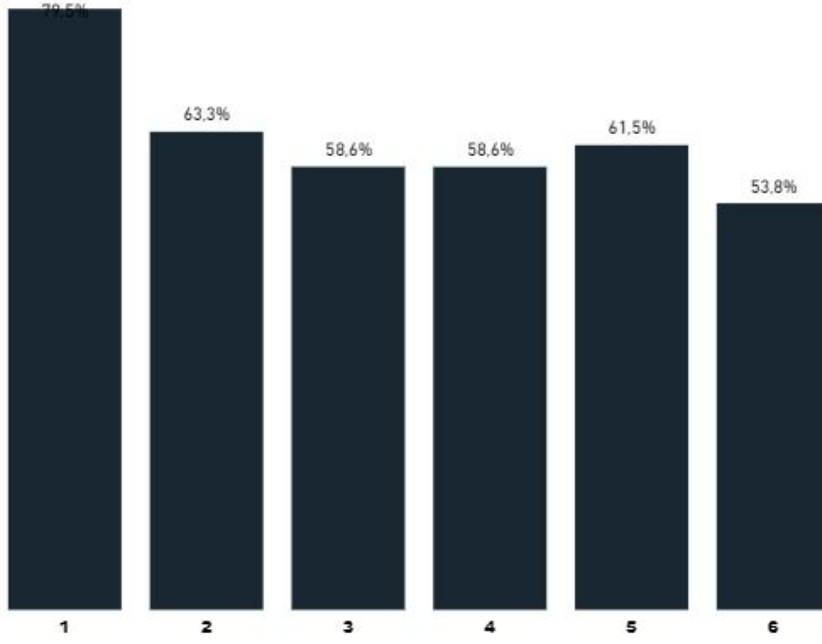


### CİNSİYET MEMNUNİYET ORANI

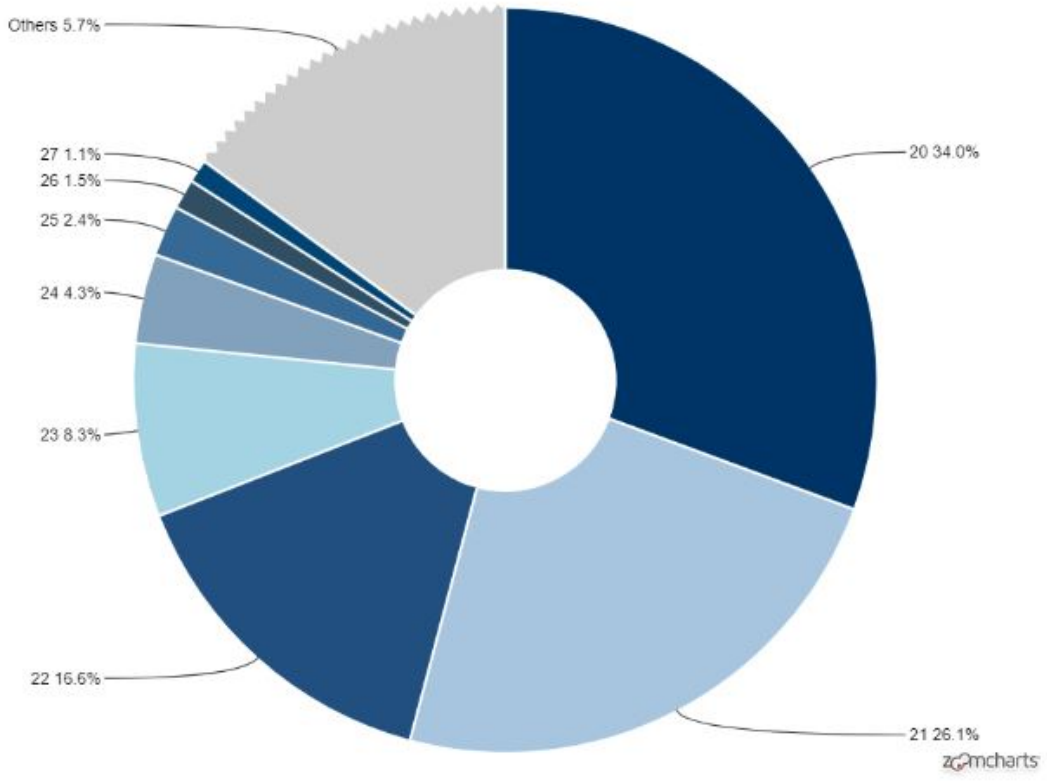


zomcharts

**SINIF MEMNUNİYET ORANI**



**YAŞ KATILIMCI DAĞILIMI**



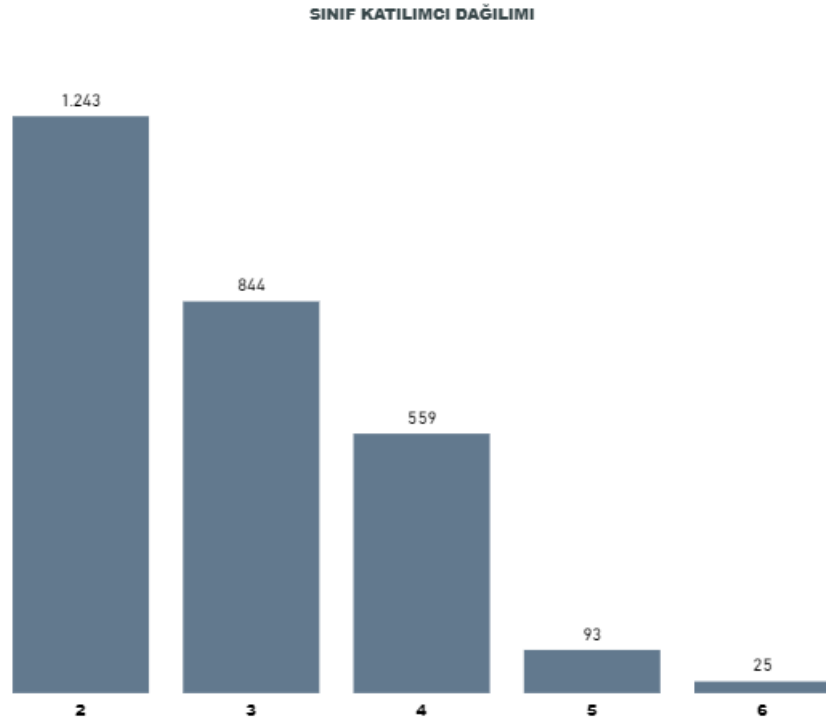
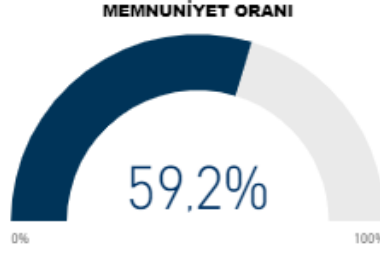
NO	SORU	KESİNLİKLE KATILIYORUM	%	KATILIYORUM	%	KATILMIYORUM	%	KESİNLİKLE KATILMIYORUM	%	MEMNUN	MEMNUN DEĞİL	MEMNUNİYET %
1	İstanbul Medipol Üniversitesini bilinçli olarak tercih ettim	1.795	37,5 %	1.761	36,8 %	173	3,6 %	152	3,2 %	3.998	767	83,9 %
2	Okuduğum bölüm/programın özellikleri ve içeriği hakkında tercihim yapmadan önce fikrim vardı	1.555	32,5 %	1.733	36,2 %	236	4,9 %	155	3,2 %	3.824	927	80,5 %
3	Okuduğum bölüm/programın bilgi ve beceri kazandırma düzeyini yeterli buluyorum	799	16,7 %	1.494	31,2 %	601	12,6 %	363	7,6 %	3.047	1.718	63,9 %
4	Genel olarak üniversitemizin eğitim-öğretim hizmetlerinin kalitesini yeterli buluyorum	683	14,3 %	1.525	31,9 %	601	12,6 %	405	8,5 %	2.978	1.776	62,6 %
5	Genel olarak derslerde kullanılan eğitim-öğretim teknolojilerini (akıllı tahta, laboratuvar, projeksiyon cihazı, tepegöz vb.) yeterli buluyorum	1.111	23,2 %	1.651	34,5 %	503	10,5 %	457	9,6 %	3.275	1.473	69,0 %
6	Genel olarak eğitim-öğretim elemanlarının bilgi, beceri, akademik yaklaşım ve bakış açısını yeterli buluyorum	990	20,7 %	1.738	36,3 %	386	8,1 %	316	6,6 %	3.392	1.366	71,3 %
7	Öğretim elemanlarının öğrencilere karşı genel tutumu tatmin edicidir	914	19,1 %	1.655	34,6 %	441	9,2 %	361	7,5 %	3.259	1.492	68,6 %
8	Ders dışı zamanlarda (Ders Hocası-Danışman) öğretim elemanlarına rahatlıkla ulaşabiliyorum	1.090	22,8 %	1.597	33,4 %	446	9,3 %	349	7,3 %	3.281	1.389	70,3 %
9	Bölüm başkanının öğrencilerle iletişimi tatmin edicidir	1.219	25,5 %	1.342	28,1 %	456	9,5 %	489	10,2 %	3.005	1.389	68,4 %
10	Üniversitenin sunduğu Çift Anadal Programı (ÇAP) imkanları tatmin edicidir	448	9,4 %	815	17,0 %	298	6,2 %	352	7,4 %	1.564	951	62,2 %
11	Üniversitenin sunduğu YANDAL imkanları tatmin edicidir	390	8,2 %	746	15,6 %	263	5,5 %	316	6,6 %	1.427	870	62,1 %
12	Erasmus değişim programlarını ve uluslararası ofisin hizmetlerini yeterli buluyorum	252	5,3 %	474	9,9 %	414	8,7 %	620	13,0 %	980	1.288	43,2 %
13	Üniversitemizin sunduğu psikolojik danışmanlık ve rehberlik hizmetlerini yeterli buluyorum	274	5,7 %	503	10,5 %	383	8,0 %	513	10,7 %	1.027	1.146	47,3 %
14	Medipol sağlık grubunun üniversitemiz öğrencilerine verdiği sağlık hizmetlerini yeterli buluyorum	506	10,6 %	902	18,9 %	546	11,4 %	607	12,7 %	1.849	1.594	53,7 %
15	Üniversitemizin engelli öğrencilere yönelik hizmetlerini yeterli buluyorum	445	9,3 %	809	16,9 %	285	6,0 %	295	6,2 %	1.542	868	64,0 %

NO	SORU	KESİNLİKLE KATILYORUM	%	KATILYORUM	%	KATILMIYORUM	%	KESİNLİKLE KATILMIYORUM	%	MEMNUN	MEMNUN DEĞİL	MEMNUNİYET %
16	Öğrenci işlerince sunulan hizmetler (öğrenci belgesi, transkript vs) tatmin edicidir	842	17,6 %	1.745	36,5 %	340	7,1 %	353	7,4 %	3.111	1.217	71,9 %
17	Öğrenci işleri bölüm sekreterlerinin sunduğu hizmetler ve öğrencilerle iletişimi tatmin edicidir	610	12,8 %	1.297	27,1 %	564	11,8 %	558	11,7 %	2.495	1.710	59,3 %
18	Üniversitede sağlanan yabancı dil eğitimini yeterli buluyorum	339	7,1 %	686	14,3 %	670	14,0 %	772	16,1 %	1.394	1.811	43,5 %
19	Seçmeli derslerin sayısını ve çeşitliliğini yeterli buluyorum	722	15,1 %	1.525	31,9 %	577	12,1 %	586	12,3 %	2.755	1.671	62,2 %
20	Üniversitemiz Kalite Komisyonunun çalışmalarından memnunum	480	10,0 %	1.000	20,9 %	338	7,1 %	394	8,2 %	1.881	1.133	62,4 %
21	Üniversitenin uzaktan eğitim sistemlerinin kalitesini yeterli buluyorum	483	10,1 %	1.015	21,2 %	555	11,6 %	612	12,8 %	1.965	1.634	54,6 %
22	Dersliklerin fiziki durumunu (oturma düzeni, ısınma, havalandırma, temizlik ve aydınlatma) yeterli buluyorum	1.152	24,1 %	1.445	30,2 %	489	10,2 %	699	14,6 %	3.069	1.660	64,9 %
23	Kütüphanedeki kaynakların çeşitliliğini, ödünç alma sistemini, kitapları ve veri tabanlarını yeterli buluyorum	724	15,1 %	1.290	27,0 %	403	8,4 %	628	13,1 %	2.449	1.466	62,6 %
24	Kütüphanenin çalışma saatlerini yeterli buluyorum	745	15,6 %	1.244	26,0 %	517	10,8 %	876	18,3 %	2.362	1.766	57,2 %
25	Kütüphanenin fiziki ortamını yeterli buluyorum	464	9,7 %	820	17,1 %	805	16,8 %	1.508	31,5 %	1.665	2.694	38,2 %
26	Kütüphane personelinin öğrencilere karşı tutumu tatmin edicidir	710	14,8 %	1.648	34,5 %	211	4,4 %	217	4,5 %	2.779	849	76,6 %
27	Bilgisayar laboratuvarlarının fiziki yapısını yeterli buluyorum	441	9,2 %	1.044	21,8 %	432	9,0 %	536	11,2 %	1.898	1.381	57,9 %
28	Bilgisayar laboratuvarlarının çalışma saatlerini yeterli buluyorum	358	7,5 %	795	16,6 %	388	8,1 %	541	11,3 %	1.488	1.264	54,1 %
29	Bilgisayar laboratuvarlarındaki bilgisayarların kalitesini yeterli buluyorum	464	9,7 %	1.032	21,6 %	356	7,4 %	514	10,7 %	1.911	1.285	59,8 %
30	Bilgisayar laboratuvarlarındaki bilgisayarların programlarının kalitesini yeterli buluyorum	447	9,3 %	1.045	21,8 %	282	5,9 %	419	8,8 %	1.891	1.100	63,2 %
31	Kampüs içinde Wi-Fi vb. internet bağlantılarına kolay erişebiliyorum	935	19,5 %	1.214	25,4 %	652	13,6 %	793	16,6 %	2.682	1.978	57,6 %
32	Üniversitenin sağladığı staj imkanlarından memnunum	520	10,9 %	811	17,0 %	515	10,8 %	933	19,5 %	1.710	1.827	48,3 %

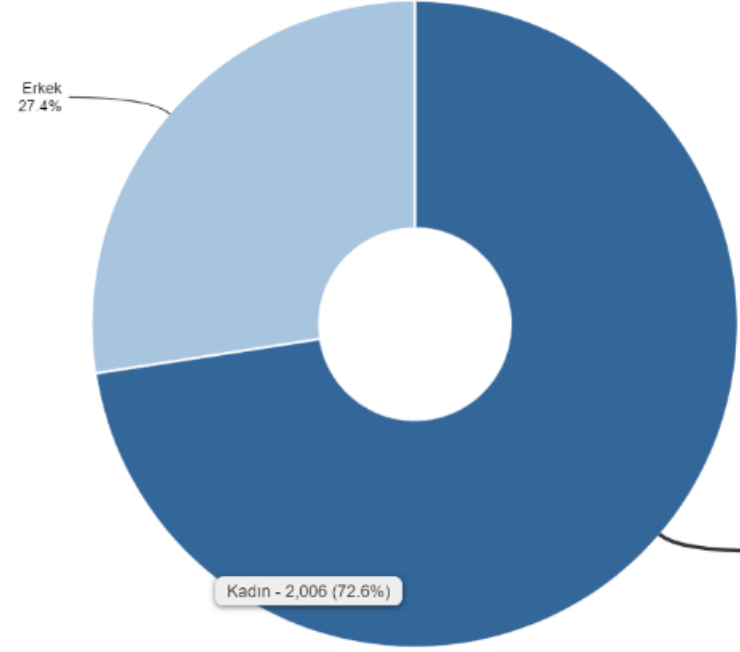
NO	SORU	KESİNLİKLE KATILYORUM	%	KATILYORUM	%	KATILMIYORUM	%	KESİNLİKLE KATILMIYORUM	%	MEMNUN	MEMNUN DEĞİL	MEMNUNİYET %
33	Üniversitenin sağladığı yemekhane hizmetlerini yeterli buluyorum	503	10,5 %	1.026	21,5 %	693	14,5 %	1.180	24,7 %	2.023	2.367	46,1 %
34	Üniversitenin sağladığı kantin ve kafeterya hizmetlerini yeterli buluyorum	654	13,7 %	1.330	27,8 %	654	13,7 %	902	18,9 %	2.563	2.135	54,6 %
35	Öğrenci kulüplerinin sayısı ve çeşitliliğini yeterli buluyorum	420	8,8 %	916	19,2 %	543	11,4 %	809	16,9 %	1.711	1.727	49,8 %
36	Üniversitedeki sanat, spor ve kültürel etkinliklerin sıklığını ve organizasyonların kalitesini yeterli buluyorum	358	7,5 %	701	14,7 %	739	15,5 %	1.127	23,6 %	1.418	2.225	38,9 %
37	Üniversite binalarındaki genel kullanım alanlarının temizliğini yeterli buluyorum	1.597	33,4 %	1.975	41,3 %	165	3,4 %	246	5,1 %	3.919	758	83,8 %
38	Üniversite binalarındaki lavaboların temizliğini yeterli buluyorum	1.489	31,1 %	1.826	38,2 %	195	4,1 %	265	5,5 %	3.690	835	81,5 %



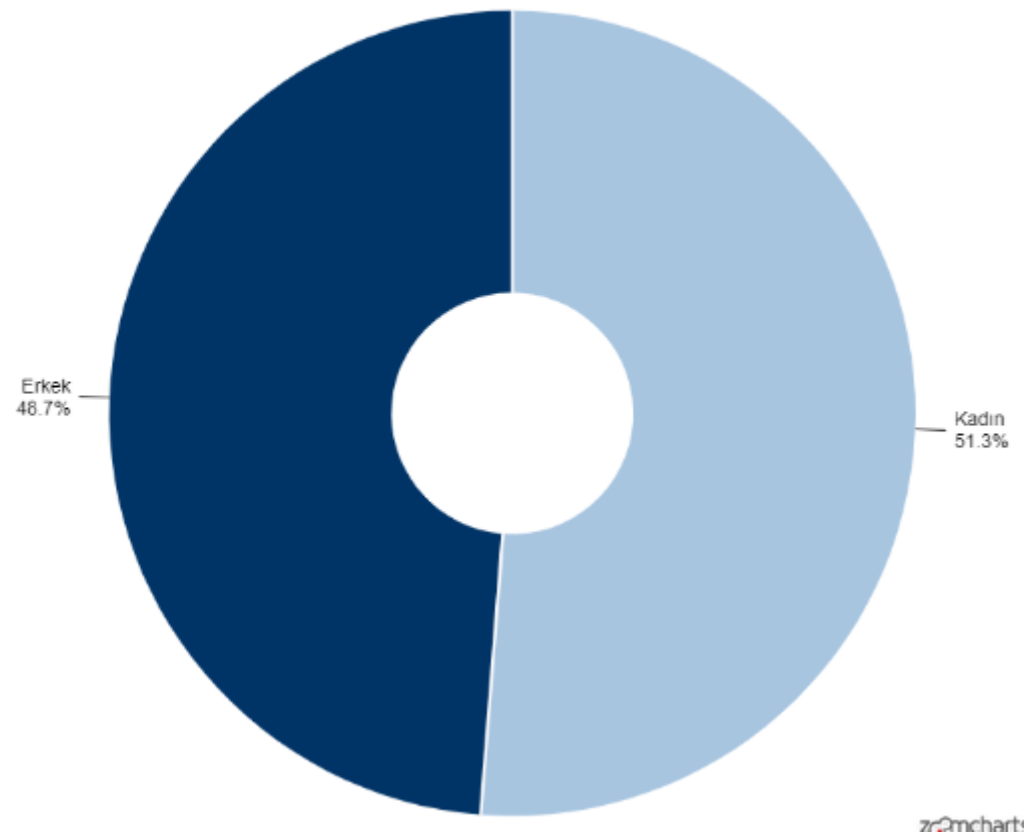
## 2018 YILI MEMNUNİYET ANKETİ (ÖĞRENCİ) TÜM LİSANS PROGRAMLARI



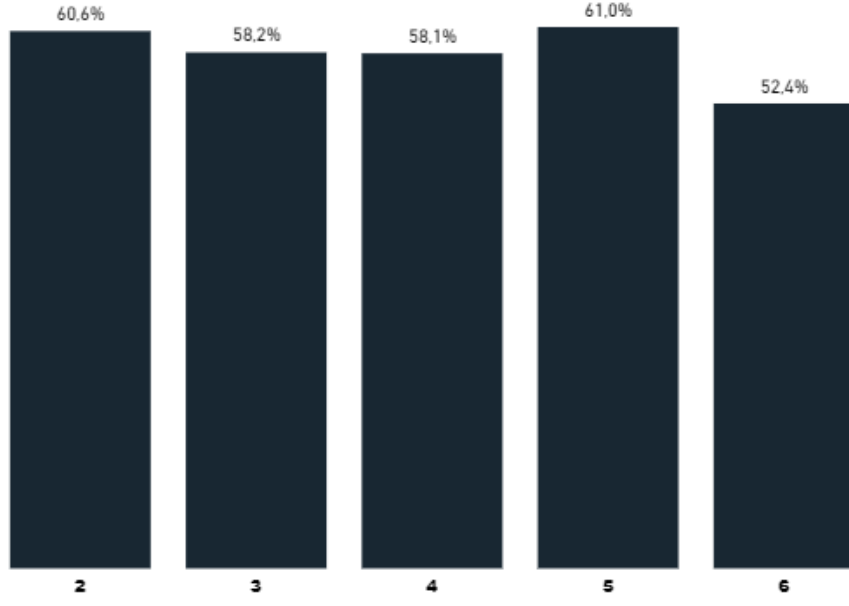
**CİNSİYET KATILIMCI DAĞILIMI**



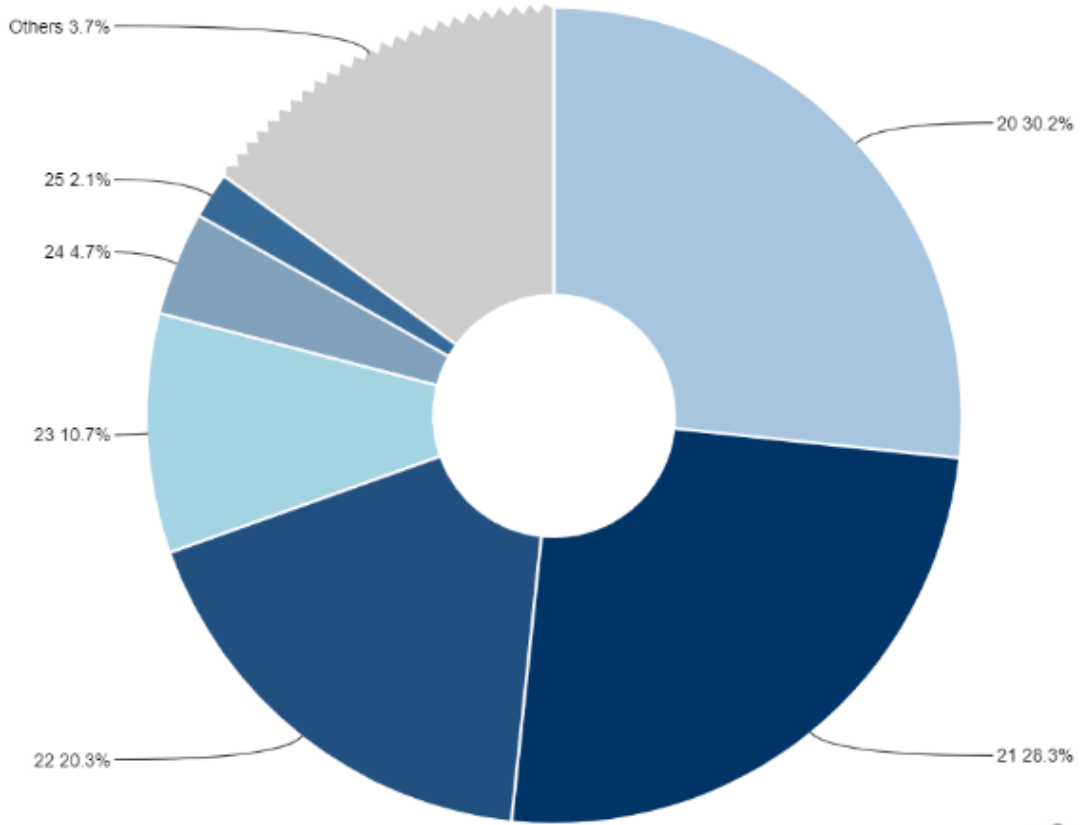
**CİNSİYET MEMNUNİYET ORANI**



**SINIF MEMNUNİYET ORANI**



**YAŞ KATILIMCI DAĞILIMI**



BÖLÜM	KATILIMCI SAYISI	%	MEMNUNİYET %
Diş Hekimliği Fakültesi:Diş Hekimliği Programı	139	5,03%	56,2 %
Diş Hekimliği Fakültesi:Diş Hekimliği Programı (İngilizce)	54	1,95%	53,5 %
Eczacılık Fakültesi:Eczacılık Programı	50	1,81%	64,4 %
Eğitim Fakültesi:İlköğretim Matematik Öğretmenliği Programı	7	0,25%	51,2 %
Eğitim Fakültesi:İngilizce Öğretmenliği Programı	24	0,87%	62,2 %
Eğitim Fakültesi:Okul Öncesi Öğretmenliği Programı	64	2,32%	72,9 %
Eğitim Fakültesi:Özel Eğitim Öğretmenliği Programı	33	1,19%	63,5 %
Eğitim Fakültesi:Rehberlik ve Psikolojik Danışmanlık Programı	110	3,98%	58,5 %
Eğitim Fakültesi:Rehberlik ve Psikolojik Danışmanlık Programı (İngilizce)	1	0,04%	7,9 %
Güzel Sanatlar Tasarım ve Mimarlık Fakültesi:Endüstri Ürünleri Tasarımı Programı	8	0,29%	37,4 %
Güzel Sanatlar Tasarım ve Mimarlık Fakültesi:Gastronomi ve Mutfak Sanatları Programı	21	0,76%	66,6 %
Güzel Sanatlar Tasarım ve Mimarlık Fakültesi:Görsel İletişim Tasarımı Programı	8	0,29%	47,0 %
Güzel Sanatlar Tasarım ve Mimarlık Fakültesi:İç Mimarlık ve Çevre Tasarımı Programı	70	2,53%	42,7 %
Güzel Sanatlar Tasarım ve Mimarlık Fakültesi:İç Mimarlık ve Çevre Tasarımı Programı ( İngilizce )	18	0,65%	52,3 %
Güzel Sanatlar Tasarım ve Mimarlık Fakültesi:Kentsel Tasarım ve Peyzaj Mimarisi Programı	3	0,11%	41,7 %

BÖLÜM	KATILIMCI SAYISI	%	MEMNUNİYET %
Güzel Sanatlar Tasarım ve Mimarlık Fakültesi:Mimarlık Programı	55	1,99%	45,8 %
Güzel Sanatlar Tasarım ve Mimarlık Fakültesi:Mimarlık Programı ( İngilizce )	35	1,27%	37,1 %
Güzel Sanatlar Tasarım ve Mimarlık Fakültesi:Türk Müziği Anasanat Dalı Programı	21	0,76%	59,4 %
Hukuk Fakültesi:Hukuk Programı	94	3,40%	58,7 %
İletişim Fakültesi:Gazetecilik Programı	7	0,25%	59,2 %
İletişim Fakültesi:Halkla İlişkiler ve Reklamcılık Programı	41	1,48%	55,9 %
İletişim Fakültesi:Halkla İlişkiler ve Reklamcılık Programı ( İngilizce )	12	0,43%	60,1 %
İletişim Fakültesi:Medya ve Görsel Sanatlar Programı	27	0,98%	58,8 %
İletişim Fakültesi:Radyo, Televizyon ve Sinema Programı	25	0,90%	60,1 %
İletişim Fakültesi:Yeni Medya ve İletişim Sistemleri Programı	40	1,45%	62,8 %
İnsan ve Toplum Bilimleri Fakültesi:Psikoloji Programı	105	3,80%	66,4 %
İnsan ve Toplum Bilimleri Fakültesi:Psikoloji Programı ( İngilizce )	36	1,30%	56,9 %
İnsan ve Toplum Bilimleri Fakültesi:Siyaset Bilimi ve Kamu Yönetimi Programı	57	2,06%	64,2 %

BÖLÜM	KATILIMCI SAYISI	%	MEMNUNİYET %
İnsan ve Toplum Bilimleri Fakültesi:Siyaset Bilimi ve Uluslararası İlişkiler Programı (İngilizce )	35	1,27%	59,6 %
İşletme ve Yönetim Bilimleri Fakültesi:Bankacılık ve Sigortacılık Programı	22	0,80%	74,1 %
İşletme ve Yönetim Bilimleri Fakültesi:Ekonomi ve Finans Programı ( İngilizce )	7	0,25%	48,7 %
İşletme ve Yönetim Bilimleri Fakültesi:İnsan Kaynakları Yönetimi Programı	27	0,98%	67,8 %
İşletme ve Yönetim Bilimleri Fakültesi:İşletme Programı ( İngilizce )	12	0,43%	43,4 %
İşletme ve Yönetim Bilimleri Fakültesi:Uluslararası Lojistik Yönetimi Programı	45	1,63%	61,3 %
İşletme ve Yönetim Bilimleri Fakültesi:Uluslararası Ticaret ve Finansman Programı	34	1,23%	55,2 %
İşletme ve Yönetim Bilimleri Fakültesi:Uluslararası Ticaret ve Finansman Programı ( İngilizce )	25	0,90%	55,6 %
İşletme ve Yönetim Bilimleri Fakültesi:Yönetim Bilişim Sistemleri Programı	56	2,03%	58,0 %

BÖLÜM	KATILIMCI SAYISI	%	MEMNUNİYET %
İşletme ve Yönetim Bilimleri Fakültesi:Yönetim Bilişim Sistemleri Programı (İngilizce)	1	0,04%	44,2 %
Mühendislik ve Doğa Bilimleri Fakültesi:Bilgisayar Mühendisliği	15	0,54%	55,2 %
Mühendislik ve Doğa Bilimleri Fakültesi:Biyomedikal Mühendisliği	11	0,40%	54,3 %
Mühendislik ve Doğa Bilimleri Fakültesi:Elektrik-Elektronik Mühendisliği	16	0,58%	63,4 %
Mühendislik ve Doğa Bilimleri Fakültesi:Endüstri Mühendisliği	22	0,80%	59,8 %
Sağlık Bilimleri Fakültesi:Beslenme ve Diyetetik Programı	70	2,53%	59,3 %
Sağlık Bilimleri Fakültesi:Çocuk Gelişimi Programı	71	2,57%	66,1 %
Sağlık Bilimleri Fakültesi:Dil ve Konuşma Terapisi Programı	45	1,63%	70,9 %
Sağlık Bilimleri Fakültesi:Dil ve Konuşma Terapisi Programı (İngilizce)	2	0,07%	61,4 %
Sağlık Bilimleri Fakültesi:Ebelik Programı	66	2,39%	62,4 %
Sağlık Bilimleri Fakültesi:Ergoterapi Programı	29	1,05%	61,3 %
Sağlık Bilimleri Fakültesi:Fizyoterapi ve Rehabilitasyon Programı	85	3,08%	65,6 %
Sağlık Bilimleri Fakültesi:Fizyoterapi ve Rehabilitasyon Programı (İngilizce )	8	0,29%	54,8 %
Sağlık Bilimleri Fakültesi:Hemşirelik Programı	129	4,67%	62,6 %



BÖLÜM	KATILIMCI SAYISI	%	MEMNUNİYET %
Sağlık Bilimleri Fakültesi:Odyoloji Programı	50	1,81%	59,0 %
Sağlık Bilimleri Fakültesi:Ortez-Protez Programı	13	0,47%	66,4 %
Sağlık Bilimleri Fakültesi:Sağlık Yönetimi Programı	85	3,08%	65,5 %
Sağlık Bilimleri Fakültesi:Sağlık Yönetimi Programı ( İngilizce )	6	0,22%	60,7 %
Sağlık Bilimleri Fakültesi:Sağlık Yönetimi Programı ( Uzaktan Öğretim )	3	0,11%	70,0 %
Sağlık Bilimleri Fakültesi:Sosyal Hizmet Programı	47	1,70%	60,3 %
Sağlık Bilimleri Yüksekokulu:Beslenme ve Diyetetik Programı	57	2,06%	52,3 %
Sağlık Bilimleri Yüksekokulu:Çocuk Gelişimi Programı	35	1,27%	62,6 %
Sağlık Bilimleri Yüksekokulu:Ebelik Programı	56	2,03%	53,3 %
Sağlık Bilimleri Yüksekokulu:Fizyoterapi ve Rehabilitasyon Programı	29	1,05%	55,1 %
Sağlık Bilimleri Yüksekokulu:Hemşirelik Programı	94	3,40%	55,8 %
Sağlık Bilimleri Yüksekokulu:Odyoloji Programı	8	0,29%	75,3 %
Sağlık Bilimleri Yüksekokulu:Sağlık Yönetimi Programı	54	1,95%	66,6 %
Sağlık Bilimleri Yüksekokulu:Sağlık Yönetimi Programı (İngilizce)	3	0,11%	64,5 %
Sağlık Bilimleri Yüksekokulu:Sosyal Hizmet Programı	51	1,85%	50,5 %

BÖLÜM	KATILIMCI SAYISI	%	MEMNUNİYET %
Tıp Fakültesi:Tıp Programı	164	5,93%	56,3 %
Tıp Fakültesi:Tıp Programı (İngilizce)	6	0,22%	70,5 %
Uluslararası Tıp Fakültesi:Tıp Programı ( İngilizce )	5	0,18%	68,2 %

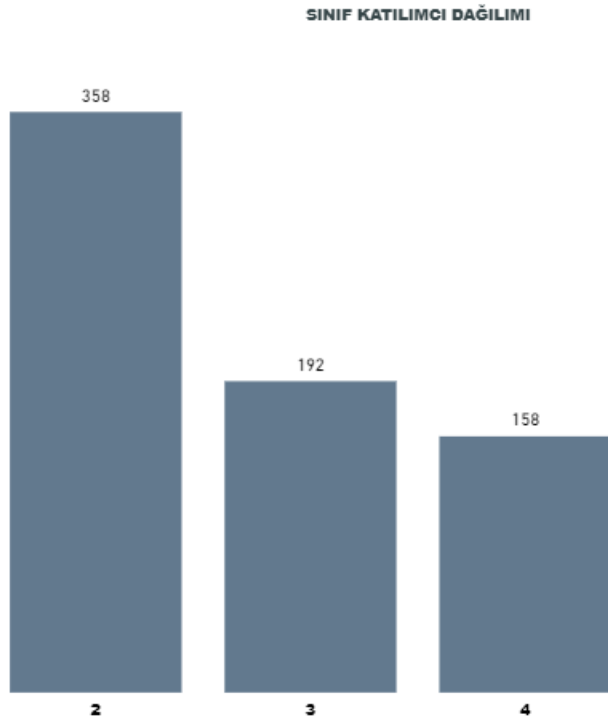
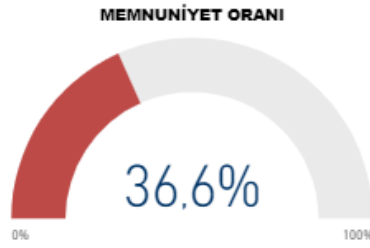
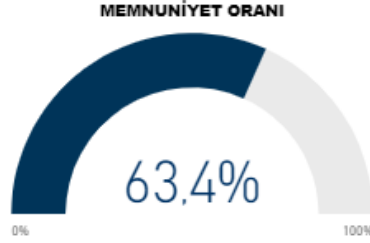
NO	SORU	KESİNLİKLE KATILIYORUM	%	KATILIYORUM	%	KATILMIYORUM	%	KESİNLİKLE KATILMIYORUM	%	MEMNUN	MEMNUN DEĞİL	MEMNUNİYET %
1	İstanbul Medipol Üniversitesini bilinçli olarak tercih ettim	925	33,5 %	1.056	38,2 %	123	4,5 %	77	2,8 %	2.267	486	82,4 %
2	Okuduğum bölüm/programın özellikleri ve içeriği hakkında tercihim yapmadan önce fikrim vardı	884	32,0 %	1.036	37,5 %	145	5,2 %	80	2,9 %	2.222	527	80,8 %
3	Okuduğum bölüm/programın bilgi ve beceri kazandırma düzeyini yeterli buluyorum	425	15,4 %	901	32,6 %	346	12,5 %	157	5,7 %	1.790	967	64,9 %
4	Genel olarak üniversitemizin eğitim-öğretim hizmetlerinin kalitesini yeterli buluyorum	340	12,3 %	930	33,6 %	359	13,0 %	197	7,1 %	1.730	1.016	63,0 %
5	Genel olarak derslerde kullanılan eğitim-öğretim teknolojisini (akıllı tahta, laboratuvar, projeksiyon cihazı, tepegöz vb.) yeterli buluyorum	634	22,9 %	975	35,3 %	310	11,2 %	252	9,1 %	1.900	853	69,0 %
6	Genel olarak eğitim-öğretim elemanlarının bilgi, beceri, akademik yaklaşım ve bakış açısını yeterli buluyorum	483	17,5 %	1.034	37,4 %	252	9,1 %	185	6,7 %	1.918	838	69,6 %
7	Öğretim elemanlarının öğrencilere karşı genel tutumu tatmin edicidir	431	15,6 %	986	35,7 %	281	10,2 %	208	7,5 %	1.840	912	66,9 %
8	Ders dışı zamanlarda (Ders Hocası-Danışman) öğretim elemanlarına rahatlıkla ulaşabiliyorum	607	22,0 %	972	35,2 %	267	9,7 %	154	5,6 %	1.928	770	71,5 %
9	Bölüm başkanının öğrencilerle iletişimi tatmin edicidir	691	25,0 %	764	27,6 %	280	10,1 %	307	11,1 %	1.722	854	66,9 %
10	Üniversitenin sunduğu Çift Anadal Programı (ÇAP) imkanları tatmin edicidir	289	10,5 %	557	20,2 %	191	6,9 %	194	7,0 %	1.039	578	64,3 %
11	Üniversitenin sunduğu YANDAL imkanları tatmin edicidir	242	8,8 %	504	18,2 %	162	5,9 %	173	6,3 %	931	520	64,2 %
12	Erasmus değişim programlarını ve uluslararası ofisin hizmetlerini yeterli buluyorum	124	4,5 %	273	9,9 %	317	11,5 %	474	17,1 %	560	954	37,0 %
13	Üniversitemizin sunduğu psikolojik danışmanlık ve rehberlik hizmetlerini yeterli buluyorum	126	4,6 %	265	9,6 %	275	9,9 %	324	11,7 %	546	754	42,0 %
14	Medipol sağlık grubunun üniversitemiz öğrencilerine verdiği sağlık hizmetlerini yeterli buluyorum	246	8,9 %	484	17,5 %	353	12,8 %	395	14,3 %	984	1.002	49,5 %
15	Üniversitemizin engelli öğrencilere yönelik hizmetlerini yeterli buluyorum	226	8,2 %	451	16,3 %	201	7,3 %	176	6,4 %	860	560	60,6 %

NO	SORU	KESİNLİKLE KATILIYORUM	%	KATILIYORUM	%	KATILMIYORUM	%	KESİNLİKLE KATILMIYORUM	%	MEMNUN	MEMNUN DEĞİL	MEMNUNİYET %
16	Öğrenci işlerince sunulan hizmetler (öğrenci belgesi, transkript vs) tatmin edicidir	433	15,7 %	1.027	37,2 %	223	8,1 %	206	7,5 %	1.774	743	70,5 %
17	Öğrenci işleri bölüm sekreterlerinin sunduğu hizmetler ve öğrencilerle iletişimi tatmin edicidir	286	10,3 %	721	26,1 %	359	13,0 %	363	13,1 %	1.357	1.072	55,9 %
18	Üniversitede sağlanan yabancı dil eğitimini yeterli buluyorum	193	7,0 %	480	17,4 %	486	17,6 %	543	19,6 %	953	1.309	42,1 %
19	Seçmeli derslerin sayısını ve çeşitliliğini yeterli buluyorum	375	13,6 %	831	30,1 %	393	14,2 %	406	14,7 %	1.516	1.109	57,8 %
20	Üniversitemiz Kalite Komisyonunun çalışmalarından memnunuz	230	8,3 %	573	20,7 %	210	7,6 %	231	8,4 %	1.057	695	60,3 %
21	Üniversitenin uzaktan eğitim sistemlerinin kalitesini yeterli buluyorum	237	8,6 %	589	21,3 %	349	12,6 %	318	11,5 %	1.106	947	53,9 %
22	Dersliklerin fiziki durumunu (oturma düzeni, ısınma, havalandırma, temizlik ve aydınlatma) yeterli buluyorum	603	21,8 %	773	28,0 %	325	11,8 %	483	17,5 %	1.660	1.092	60,3 %
23	Kütüphanedeki kaynakların çeşitliliğini, ödünç alma sistemini, kitapları ve veri tabanlarını yeterli buluyorum	328	11,9 %	678	24,5 %	293	10,6 %	447	16,2 %	1.275	1.009	55,8 %
24	Kütüphanenin çalışma saatlerini yeterli buluyorum	307	11,1 %	606	21,9 %	396	14,3 %	684	24,7 %	1.136	1.303	46,6 %
25	Kütüphanenin fiziki ortamını yeterli buluyorum	192	6,9 %	343	12,4 %	535	19,4 %	1.104	39,9 %	737	1.841	28,6 %
26	Kütüphane personelinin öğrencilere karşı tutumu tatmin edicidir	342	12,4 %	960	34,7 %	144	5,2 %	116	4,2 %	1.573	531	74,8 %
27	Bilgisayar laboratuvarlarının fiziki yapısını yeterli buluyorum	222	8,0 %	614	22,2 %	284	10,3 %	344	12,4 %	1.093	885	55,3 %
28	Bilgisayar laboratuvarlarının çalışma saatlerini yeterli buluyorum	173	6,3 %	430	15,6 %	256	9,3 %	367	13,3 %	802	822	49,4 %
29	Bilgisayar laboratuvarlarındaki bilgisayarların kalitesini yeterli buluyorum	241	8,7 %	626	22,6 %	221	8,0 %	304	11,0 %	1.125	783	59,0 %
30	Bilgisayar laboratuvarlarındaki bilgisayarların programlarının kalitesini yeterli buluyorum	232	8,4 %	634	22,9 %	176	6,4 %	244	8,8 %	1.116	670	62,5 %
31	Kampüs içinde Wi-Fi vb. internet bağlantılarına kolay erişebiliyorum	394	14,3 %	629	22,8 %	476	17,2 %	545	19,7 %	1.359	1.357	50,0 %
32	Üniversitenin sağlamış olduğu staj imkanlarından memnunuz	242	8,8 %	421	15,2 %	313	11,3 %	455	16,5 %	865	970	47,1 %

NO	SORU	KESİNLİKLE KATILYORUM	%	KATILYORUM	%	KATILMIYORUM	%	KESİNLİKLE KATILMIYORUM	%	MEMNUN	MEMNUN DEĞİL	MEMNUNİYET %
33	Üniversitenin sağladığı yemekhane hizmetlerini yeterli buluyorum	203	7,3 %	469	17,0 %	498	18,0 %	882	31,9 %	967	1.675	36,6 %
34	Üniversitenin sağladığı kantin ve kafeterya hizmetlerini yeterli buluyorum	316	11,4 %	722	26,1 %	431	15,6 %	595	21,5 %	1.375	1.363	50,2 %
35	Öğrenci kulüplerinin sayısı ve çeşitliliğini yeterli buluyorum	214	7,7 %	562	20,3 %	378	13,7 %	539	19,5 %	1.026	1.167	46,8 %
36	Üniversitedeki sanat, spor ve kültürel etkinliklerin sıklığını ve organizasyonların kalitesini yeterli buluyorum	163	5,9 %	376	13,6 %	516	18,7 %	758	27,4 %	763	1.498	33,7 %
37	Üniversite binalarındaki genel kullanım alanlarının temizliğini yeterli buluyorum	965	34,9 %	1.138	41,2 %	96	3,5 %	136	4,9 %	2.295	424	84,4 %
38	Üniversite binalarındaki lavaboların temizliğini yeterli buluyorum	894	32,3 %	1.072	38,8 %	104	3,8 %	147	5,3 %	2.173	458	82,6 %

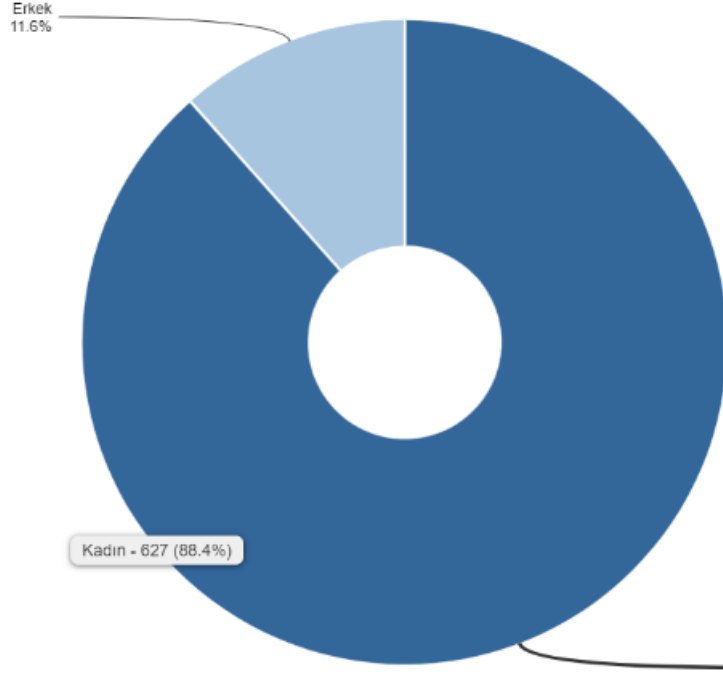
## 2018 YILI MEMNUNİYET ANKETİ (ÖĞRENCİ)

### SAĞLIK BİLİMLERİ FAKÜLTESİ




E

### CİNSİYET KATILIMCI DAĞILIMI

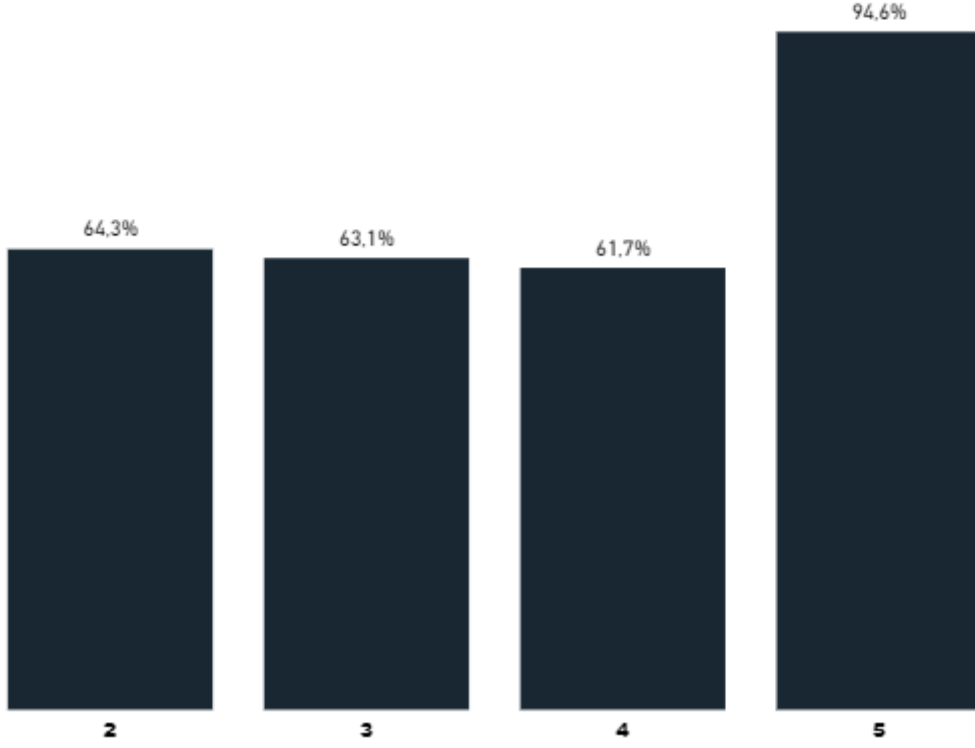


### CİNSİYET MEMNUNİYET ORANI



zcharts

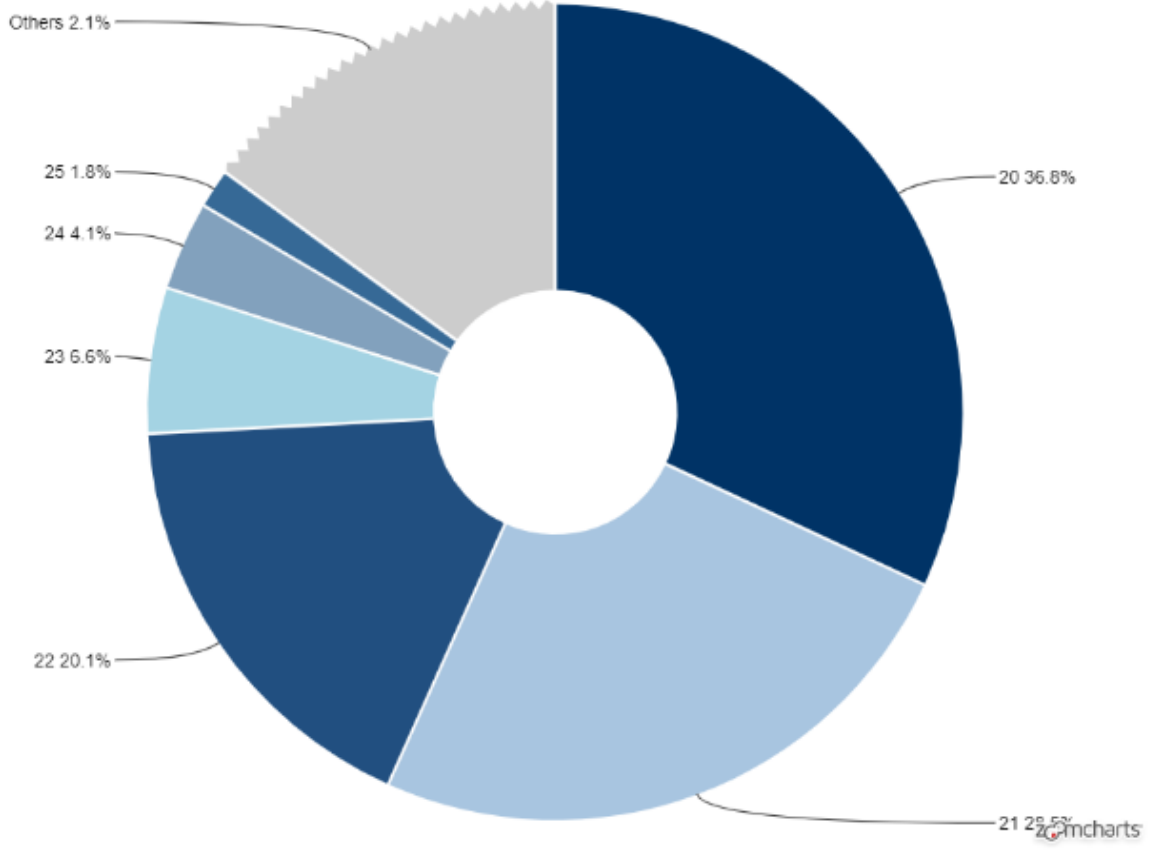
### SINIF MEMNUNİYET ORANI



BÖLÜM	KATILIMCI SAYISI	%	MEMNUNİYET %
Sağlık Bilimleri Fakültesi:Beslenme ve Diyetetik Programı	70	9,87%	59,3 %
Sağlık Bilimleri Fakültesi:Çocuk Gelişimi Programı	71	10,01%	66,1 %
Sağlık Bilimleri Fakültesi:Dil ve Konuşma Terapisi Programı	45	6,35%	70,9 %
Sağlık Bilimleri Fakültesi:Dil ve Konuşma Terapisi Programı (İngilizce)	2	0,28%	61,4 %
Sağlık Bilimleri Fakültesi:Ebelik Programı	66	9,31%	62,4 %
Sağlık Bilimleri Fakültesi:Ergoterapi Programı	29	4,09%	61,3 %
Sağlık Bilimleri Fakültesi:Fizyoterapi ve Rehabilitasyon Programı	85	11,99%	65,6 %
Sağlık Bilimleri Fakültesi:Fizyoterapi ve Rehabilitasyon Programı ( İngilizce )	8	1,13%	54,8 %
Sağlık Bilimleri Fakültesi:Hemşirelik Programı	129	18,19%	62,6 %
Sağlık Bilimleri Fakültesi:Odyoloji Programı	50	7,05%	59,0 %
Sağlık Bilimleri Fakültesi:Ortez-Protez Programı	13	1,83%	66,4 %
Sağlık Bilimleri Fakültesi:Sağlık Yönetimi Programı	85	11,99%	65,5 %
Sağlık Bilimleri Fakültesi:Sağlık Yönetimi Programı ( İngilizce )	6	0,85%	60,7 %
Sağlık Bilimleri Fakültesi:Sağlık Yönetimi Programı ( Uzaktan Öğretim )	3	0,42%	70,0 %
Sağlık Bilimleri Fakültesi:Sosyal Hizmet Programı	47	6,63%	60,3 %



**YAŞ KATILIMCI DAĞILIMI**



NO	SORU	KESİNLİKLE KATILIYORUM	%	KATILIYORUM	%	KATILMIYORUM	%	KESİNLİKLE KATILMIYORUM	%	MEMNUN	MEMNUN DEĞİL	MEMNUNİYET %
1	İstanbul Medipol Üniversitesini bilinçli olarak tercih ettim	260	36,7 %	273	38,5 %	30	4,2 %	18	2,5 %	597	112	84,3 %
2	Okuduğum bölüm/programın özellikleri ve içeriği hakkında tercihim yapmadan önce fikrim vardı	220	31,0 %	243	34,3 %	46	6,5 %	23	3,2 %	549	155	78,0 %
3	Okuduğum bölüm/programın bilgi ve beceri kazandırma düzeyini yeterli buluyorum	141	19,9 %	254	35,8 %	83	11,7 %	26	3,7 %	497	211	70,2 %
4	Genel olarak üniversitemizin eğitim-öğretim hizmetlerinin kalitesini yeterli buluyorum	127	17,9 %	248	35,0 %	77	10,9 %	41	5,8 %	481	224	68,2 %
5	Genel olarak derslerde kullanılan eğitim-öğretim teknolojisini (akıllı tahta, laboratuvar, projeksiyon cihazı, tepegöz vb.) yeterli buluyorum	184	26,0 %	262	37,0 %	65	9,2 %	52	7,3 %	518	189	73,3 %
6	Genel olarak eğitim-öğretim elemanlarının bilgi, beceri, akademik yaklaşım ve bakış açısını yeterli buluyorum	141	19,9 %	268	37,8 %	52	7,3 %	46	6,5 %	508	197	72,1 %
7	Öğretim elemanlarının öğrencilere karşı genel tutumu tatmin edicidir	119	16,8 %	224	31,6 %	82	11,6 %	52	7,3 %	458	249	64,8 %
8	Ders dışı zamanlarda (Ders Hocası-Danışman) öğretim elemanlarına rahatlıkla ulaşabiliyorum	135	19,0 %	249	35,1 %	76	10,7 %	38	5,4 %	482	212	69,5 %
9	Bölüm başkanının öğrencilerle iletişimi tatmin edicidir	185	26,1 %	197	27,8 %	71	10,0 %	86	12,1 %	453	228	66,5 %
10	Üniversitenin sunduğu Çift Anadal Programı (ÇAP) imkanları tatmin edicidir	91	12,8 %	180	25,4 %	53	7,5 %	40	5,6 %	329	151	68,5 %
11	Üniversitenin sunduğu YANDAL imkanları tatmin edicidir	84	11,8 %	166	23,4 %	43	6,1 %	39	5,5 %	306	138	69,0 %
12	Erasmus değişim programlarını ve uluslararası ofisin hizmetlerini yeterli buluyorum	51	7,2 %	95	13,4 %	82	11,6 %	89	12,6 %	193	218	47,0 %
13	Üniversitemizin sunduğu psikolojik danışmanlık ve rehberlik hizmetlerini yeterli buluyorum	49	6,9 %	76	10,7 %	69	9,7 %	76	10,7 %	168	188	47,2 %
14	Medipol sağlık grubunun üniversitemiz öğrencilerine verdiği sağlık hizmetlerini yeterli buluyorum	89	12,6 %	150	21,2 %	86	12,1 %	94	13,3 %	311	252	55,2 %
15	Üniversitemizin engelli öğrencilere yönelik hizmetlerini yeterli buluyorum	80	11,3 %	149	21,0 %	45	6,3 %	42	5,9 %	283	141	66,7 %

NO	SORU	KESİNLİKLE KATILIYORUM	%	KATILIYORUM	%	KATILMIYORUM	%	KESİNLİKLE KATILMIYORUM	%	MEMNUN	MEMNUN DEĞİL	MEMNUNİYET %
16	Öğrenci işlerince sunulan hizmetler (öğrenci belgesi, transkript vs) tatmin edicidir	133	18,8 %	277	39,1 %	48	6,8 %	49	6,9 %	482	169	74,0 %
17	Öğrenci işleri bölüm sekreterlerinin sunduğu hizmetler ve öğrencilerle iletişimi tatmin edicidir	78	11,0 %	182	25,7 %	90	12,7 %	87	12,3 %	346	263	56,8 %
18	Üniversitede sağlanan yabancı dil eğitimini yeterli buluyorum	69	9,7 %	142	20,0 %	136	19,2 %	130	18,3 %	289	344	45,7 %
19	Seçmeli derslerin sayısını ve çeşitliliğini yeterli buluyorum	134	18,9 %	244	34,4 %	87	12,3 %	66	9,3 %	454	229	66,5 %
20	Üniversitemiz Kalite Komisyonunun çalışmalarından memnunum	85	12,0 %	166	23,4 %	36	5,1 %	44	6,2 %	322	151	68,1 %
21	Üniversitenin uzaktan eğitim sistemlerinin kalitesini yeterli buluyorum	76	10,7 %	154	21,7 %	102	14,4 %	82	11,6 %	300	254	54,2 %
22	Dersliklerin fiziki durumunu (oturma düzeni, ısınma, havalandırma, temizlik ve aydınlatma) yeterli buluyorum	159	22,4 %	224	31,6 %	85	12,0 %	87	12,3 %	460	249	64,9 %
23	Kütüphanedeki kaynakların çeşitliliğini, ödünç alma sistemini, kitapları ve veri tabanlarını yeterli buluyorum	113	15,9 %	208	29,3 %	71	10,0 %	83	11,7 %	392	225	63,6 %
24	Kütüphanenin çalışma saatlerini yeterli buluyorum	93	13,1 %	195	27,5 %	116	16,4 %	136	19,2 %	348	312	52,7 %
25	Kütüphanenin fiziki ortamını yeterli buluyorum	64	9,0 %	114	16,1 %	142	20,0 %	247	34,8 %	239	450	34,7 %
26	Kütüphane personelinin öğrencilere karşı tutumu tatmin edicidir	110	15,5 %	274	38,6 %	32	4,5 %	26	3,7 %	454	128	78,0 %
27	Bilgisayar laboratuvarlarının fiziki yapısını yeterli buluyorum	86	12,1 %	180	25,4 %	57	8,0 %	61	8,6 %	336	188	64,1 %
28	Bilgisayar laboratuvarlarının çalışma saatlerini yeterli buluyorum	64	9,0 %	143	20,2 %	57	8,0 %	68	9,6 %	261	179	59,3 %
29	Bilgisayar laboratuvarlarındaki bilgisayarların kalitesini yeterli buluyorum	86	12,1 %	189	26,7 %	41	5,8 %	54	7,6 %	340	160	68,0 %
30	Bilgisayar laboratuvarlarındaki bilgisayarların programlarının kalitesini yeterli buluyorum	77	10,9 %	191	26,9 %	32	4,5 %	44	6,2 %	327	135	70,8 %
31	Kampüs içinde Wi-Fi vb. internet bağlantılarına kolay erişebiliyorum	114	16,1 %	172	24,3 %	121	17,1 %	114	16,1 %	377	326	53,6 %

NO	SORU	KESİNLİKLE KATILYORUM	%	KATILYORUM	%	KATILMIYORUM	%	KESİNLİKLE KATILMIYORUM	%	MEMNUN	MEMNUN DEĞİL	MEMNUNİYET %
32	Üniversitenin sağladığı staj imkanlarından memnunum	112	15,8 %	179	25,2 %	82	11,6 %	105	14,8 %	359	255	58,5 %
33	Üniversitenin sağladığı yemekhane hizmetlerini yeterli buluyorum	62	8,7 %	142	20,0 %	119	16,8 %	201	28,3 %	283	399	41,5 %
34	Üniversitenin sağladığı kantin ve kafeterya hizmetlerini yeterli buluyorum	98	13,8 %	207	29,2 %	103	14,5 %	140	19,7 %	383	321	54,4 %
35	Öğrenci kulüplerinin sayısı ve çeşitliliğini yeterli buluyorum	76	10,7 %	168	23,7 %	96	13,5 %	124	17,5 %	306	282	52,0 %
36	Üniversitedeki sanat, spor ve kültürel etkinliklerin sıklığını ve organizasyonların kalitesini yeterli buluyorum	53	7,5 %	115	16,2 %	126	17,8 %	164	23,1 %	234	356	39,6 %
37	Üniversite binalarındaki genel kullanım alanlarının temizliğini yeterli buluyorum	254	35,8 %	309	43,6 %	19	2,7 %	30	4,2 %	608	94	86,6 %
38	Üniversite binalarındaki lavaboların temizliğini yeterli buluyorum	240	33,9 %	292	41,2 %	26	3,7 %	30	4,2 %	582	106	84,6 %