

Uzaktan Eğitimde Sıkça Sorulan Sorular

Teams Ortamında Dersler

1. Teams ortamına geçilmesiyle beraber **uygulamalı dersler ya da stajlar** nasıl yapılacak?

Bu süreç içerisinde uygulama gerektiren dersler ile ilgili eğitim yapılamayacak ve stajlara ara verilecektir. Senato kararı ile salgının durumuna göre uygulama dersleri için esaslar belirlenecektir. Dersler teorik olarak anlatılacaktır. Derslerin öncesinde işlenecek tüm haftalardaki ders materyalleri ya da sunumlar Mebis sistemine yüklenmeli ve dersin linki (veya kodu) sisteme konmalıdır. Ders Materyalleri yüklenen kısımda "açıklama" bölümüne dersin linkini ekleyebilirsiniz.

2. Derslerin **senkron** olma zorunluluğu var mıdır?

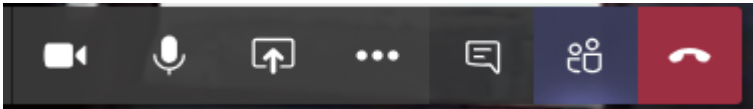
Evet dersler ders saatinde senkron olarak verilmelidir. Ayrıca ders başladığında "kayı başlat" tuşuna basarak dersi kayıt altına almanız gerekmektedir. Böylece sonrasında öğrenciler dersleri asenkron da izleyebileceklerdir.

3. Aynı dersi **hem Türkçe hem İngilizce olarak farklı veriyordum, bu sistemle beraber sadece tek bir dilde** verebilir miyim?

Hayır. Derslerin Türkçesi ayrı İngilizcesi ayrı olarak işlenmeye devam edilecektir.

4. Teams ortamında **öğrenciye sunum** yaptırabilir miyiz?

Evet. Teams ortamında öğrencilerinize sunumlar yaptırabilirsiniz. Bunun için öğrencinin **paylaş** ikonundan masaüstü ya da dosya paylaş seçeneğine tıklaması yeterli olacaktır.



Paylaşım yaparken kullanılacak ikon

5. **Her ders** öğrenci ile **farklı bir link** mi paylaşacağız?

Hayır. Her dersiniz için ayrı bir sınıf oluşturduktan sonra öğrencilerinizle bu linki bir kere paylaşmanız yeterli olacaktır. Yani link paylaşımı sadece bir kere yapacağınız bir işlemdir.

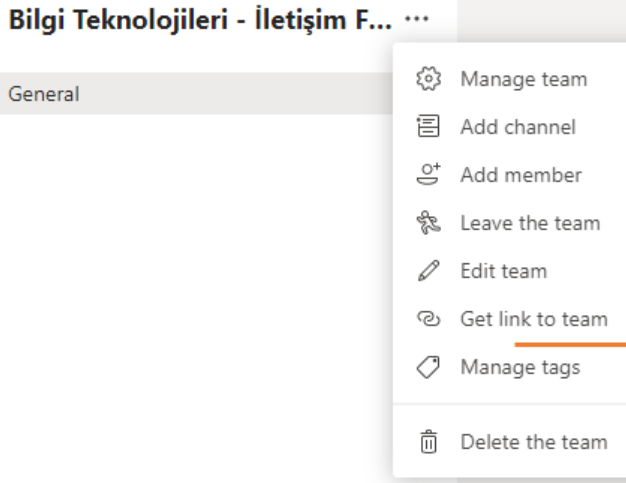
Aynı ekip içinde açacağınız, alt kanallara da aynı kod veya bağlantı adresiyle erişilebilecektir.

6. **Sınıf/ekip linki** ve **sınıf/ekip kodunun** farkı nedir?

Öğrencilere sınıf linkini gönderdiğiniz zaman dersinize katılım sağlayacak olan her öğrenciye onay vermelisiniz. Ancak sınıf/ekip kodu gönderdiğiniz zaman onaylamanıza gerek olmadan bu kodu giren herkes sınıfınıza/ekibinize katılım sağlayacaktır. Daha anlaşılır ve güvenli olduğu düşünüldüğü için link paylaşmanız önerilmektedir.

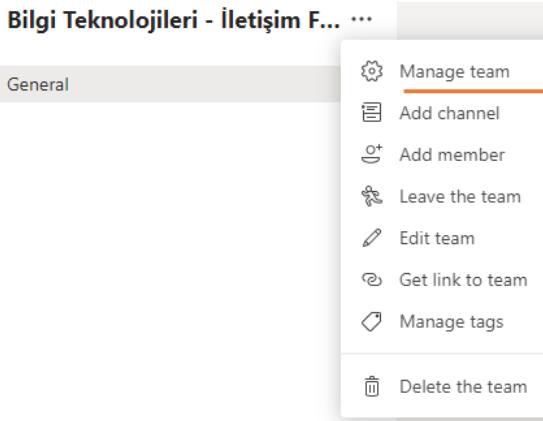
7. Sınıf/ekip linki veya kodu nasıl oluşturulur?

Link için, oluşturduğunuz ekibe gelerek;

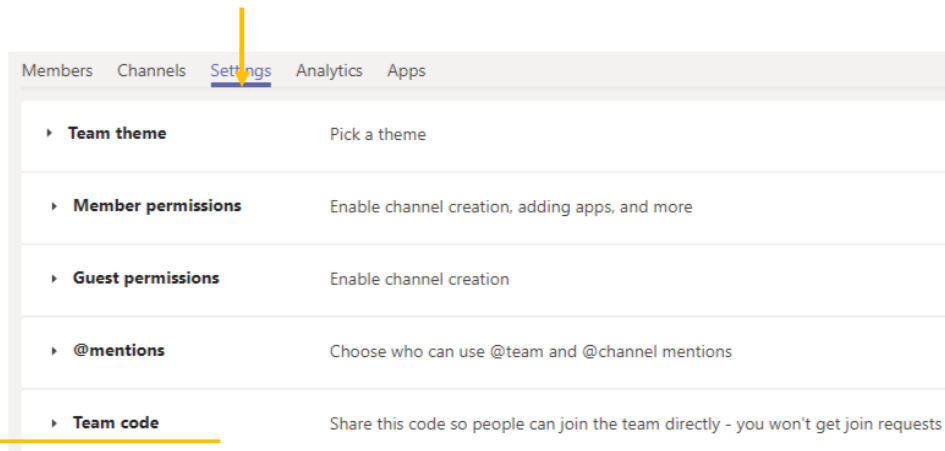


Tıklayarak sınıfın linkini kopyalayıp sınıftaki öğrencilerle paylaşabilirsiniz.

Sınıf/ekip kodu oluşturmak için;



(manage team) Tıklayıp,



Settings kısmına geliniz ve ardından team code kısmından sınıfınıza ait ekip kodunu oluşturarak öğrencilerinizle paylaşabilirsiniz.

8. Oluşturduğumuz sınıf bağlantısı (link) ve /veya kodu öğrenciler dışında bölüm başkanları ile paylaşılmalı mıdır?

Evet. Sınıf bağlantısı (link) ve /veya kodu bölüm başkanı ve dekan ile mutlaka paylaşılacaktır.

9. Bu sistemde yoklama alabilir miyiz?

Teams otomatik olarak yoklama olanağı henüz sağlamamaktadır. Dileyen hocalarımız ders esnasında manuel yoklama alabilecekleri gibi ders bitiminde **manage team bağlantısını** tıklayarak derse katılım sağlayan öğrencileri görebilirler.

10. Aynı dersi farklı oturumlarda veren hocalarımız bu derslerini birleştirebilir mi?

Aynı öğretim elemanı tarafından farklı oturumlarda yapılan (bire bir aynı) dersler tek bir oturumda canlı olarak icra edilecek ve dersin kaydı daha sonra izlenebilecektir. Dolayısıyla dersler hem senkron hem de asenkron yürütülmüş olacaktır. 31. ve 40. maddedeki hocaların dersleri birleştirmeden yapmaları istenmektedir.

11. Farklı öğretim üyesi tarafından verilen aynı isim ve içerikteki ders uygulaması nasıl olacaktır?

Farklı öğretim üyesi tarafından verilen aynı isim ve içerikteki dersin ayrı ayrı mı yoksa tek bir seferde mi verileceği ile ilgili durum FAKÜLTE/MYO/YO insiyatifinde olacaktır.

12. Birinci ve ikinci öğretim dersleri tek seans halinde birleştirilebilecek mi?

Evet. Birinci ve ikinci öğretim dersleri tek seans halinde birleştirilebilecek ve tek seferde yapılabilecektir.

13. Dersleri kaydetmek zorunda mıyız?

Evet, derslerimiz senkron (canlı) olarak yürütülecek ancak aynı zamanda kayda alınarak asenkron ulaşmasına imkan sağlanmalıdır.

14. Ders süreleri ne kadar olacaktır?

Her bir ders saati 20 dakikadan az yapılmayacak şekilde olmalıdır. 3 saat dediğimiz bir ders en az 3 X 20 = 60 dakika yapılmalıdır.

İnternet Erişimi ve Tahta Kullanımı

15. İnternet erişimi olmayan hocalarımız ya da yoğun olarak tahta kullanımı yapması gereken hocalarımız için nasıl bir durum söz konusudur?

İnternet erişimi olmayan hocalarımız okuldaki olanaklardan faydalanabilecektir. Bunun için Üniversite Güney Kampüsteki 10 derslik dijital tahta, kamera ve mikrofon olanaklarıyla hazırlanmaktadır. Yoğun tahta gereksinimi duyan hocalarımız da üniversitemizdeki bu sınıflardan yararlanabilecektir. Diğer bir alternatif olarak; Örneğin Matematik dersi gibi yoğun tahta kullanımı gerektiren dersler için bilgisayara bağlanabilen dijital kalem ve yazma tahtası ihtiyacı olanlar **dekanlık ve yüksek okulları vasıtasıyla** BT ile irtibata geçebilirler.

Sınavlar

16. Ölçme Değerlendirme Sistemi nasıl olacaktır?

Bu dönem yıl içi değerlendirmenin teke indirilmesi kararlaştırılmıştır. Yıl içi değerlendirme için tek bir uzaktan ara sınav, uzaktan quiz, ödev veya proje verilecektir. Yıl içi notunun ağırlığı senato tarafından düzenlenecektir.

Final sınavlarının da Haziran ayının sonuna doğru örgün şekilde gerçekleştirilmesi planlanmaktadır.

17. Ara sınav haftasında uygulama nasıl olacaktır?

Ara sınav haftasında ders yapılmayacak, uzaktan (online) **sınav/quiz**, ödev toplama veya proje değerlendirme şeklide yürütülecektir. **Senato kararı ile ara sınav haftası bir başka haftaya ertelenebilir.**